

メーカー: トヨタ

車種名: bB

管理No: E100103A

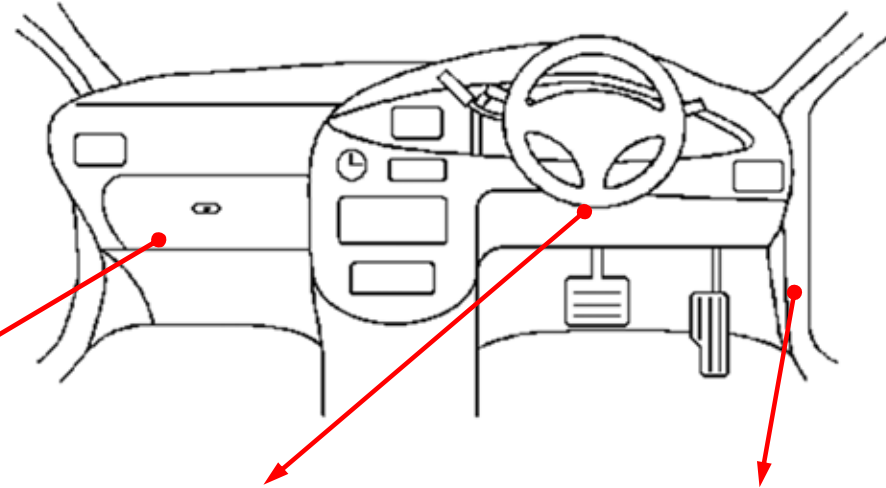
年式: H20 / 10 ~ H22 / 07

車体型式: C2#系

更新日: H22 / 07

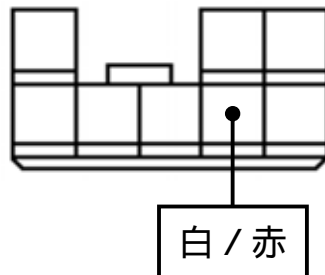
イモビライザー(スペアキータイプ)コントロールハーネスの接続先は、次ページをご覧ください。

この情報は都度変更されますので、お取り付けの前に必ず最新情報をご確認ください。
『 <http://www.mskw.co.jp/engsta/> 』



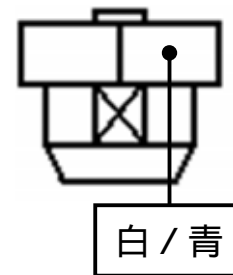
L端子配線(灰色線)

青色8Pカプラ



フットブレーキ配線(白色線)

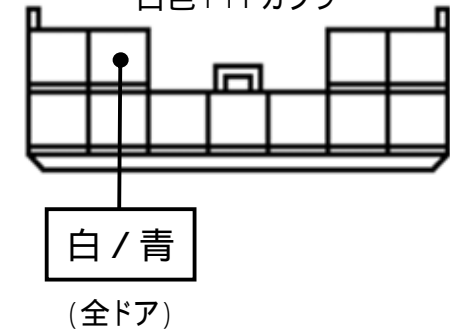
白色4Pカプラ



ドアスイッチ配線(茶色線)

イモビライザー装着車は必ず配線してください。

白色11Pカプラ



注: カプラの配線は、ハーネス側から見た図です。
グレード、オプション装着状況等により、車体側配線色やカプラの位置等が異なる場合があります。
その場合は、本体添付の取付説明書に従って、接続先を探してお取り付けください。

メーカー： トヨタ

車種名： bB

管理No： E100103A

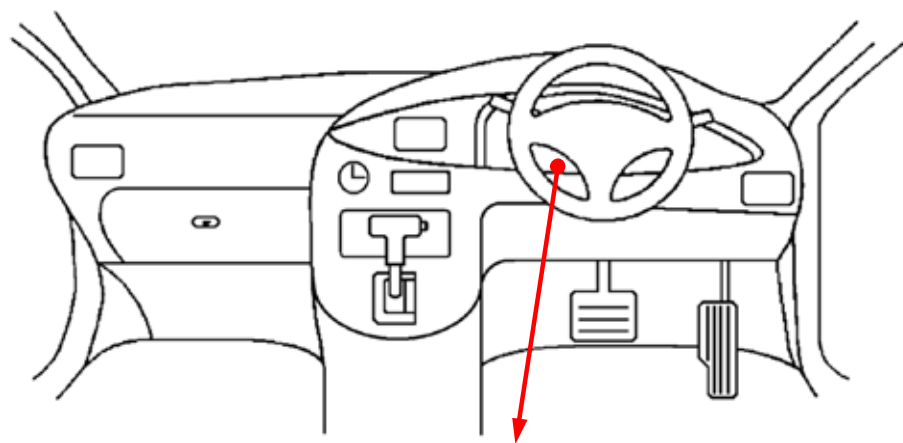
年式： H20 / 10 ~ H22 / 07

車体型式： C2#系

更新日： H22 / 07

この情報は都度変更されますので、お取り付けの前に必ず最新情報をご確認ください。『 <http://www.mskw.co.jp/engsta/> 』

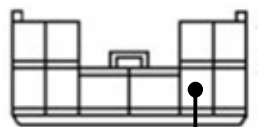
イモビリアダプター(スペアキータイプ)コントロールハーネス接続先
キーフリーシステム装着車はこの配線が必要です。



キー挿入線(黒/白線)


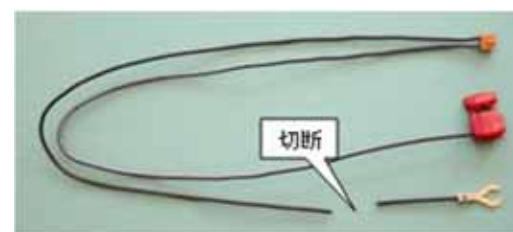
キーフリーシステム装着車は必ず配線してください。

白色10Pカブラ



橙

イモビリアダプターに付属のコントロールハーネスを
下図のように加工し、黒/白線を表記のキー挿入線
へ接続してください。



注：カブラの配線は、ハーネス側から見た図です。
グレード、オプション装着状況等により、車体側配線色やカブラの位置等が異なる場合があります。
その場合は、本体添付の取付説明書に従って、接続先を探してお取り付けください。