

メーカー： トヨタ

車種名： ウィッシュ

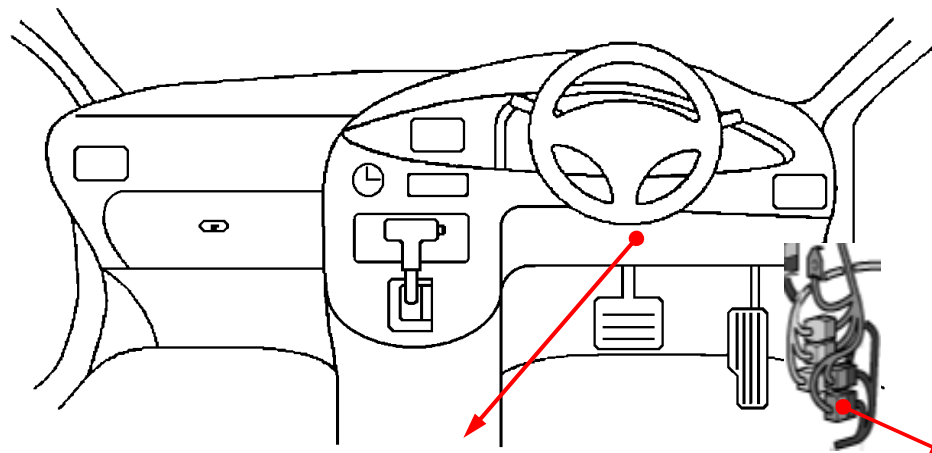
管理No： E102103A

年式： H24 / 04 ~ H29 / 10

車体型式： E2#系

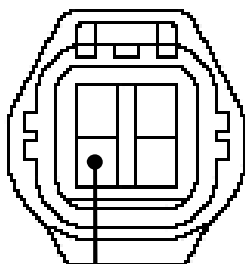
更新日： H29 / 10

この情報は都度変更されますので、お取り付けの前に必ず最新情報をご確認ください。 『 <http://www.mskw.co.jp/engsta/> 』



L端子配線(灰色線)
(オルタネーター直)

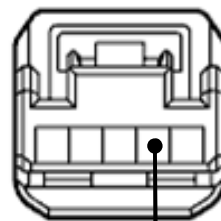
黒色4Pカプラ



黄

フットブレーキ配線(白色線)

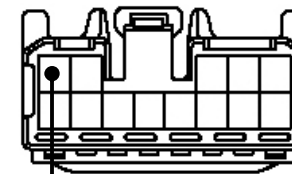
白色5Pカプラ



青

ドアスイッチ配線(茶色線)

白色13Pカプラ



灰

(運転席ドア)

注：カプラの配線は、ハーネス側から見た図です。

グレード、オプション装着状況等により、車体側配線色やカプラの位置等が異なる場合があります。

その場合は、本体及びハーネスに添付されている取付説明書に従って、接続先を探してお取り付けください。