

メーカー: トヨタ

車種名: パッソ

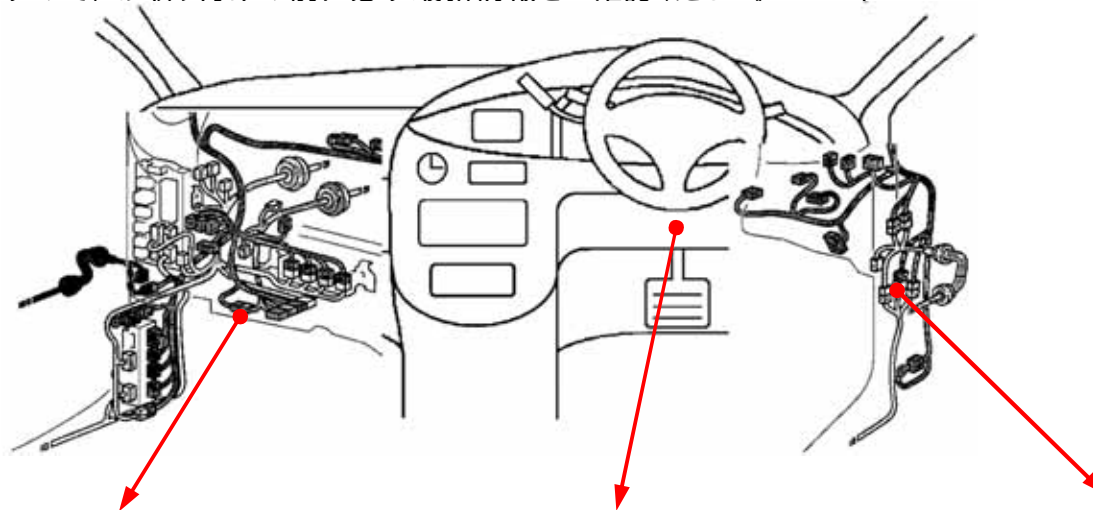
管理No: E109601A

年式: H18/12 ~ H22/02

車体型式: C1#系

更新日: H22/02

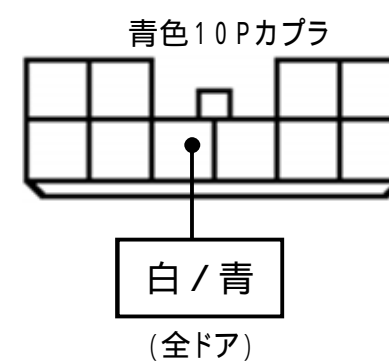
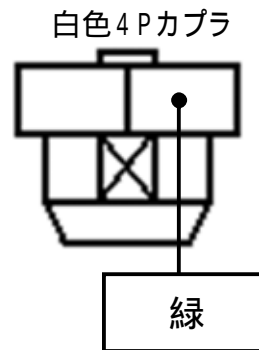
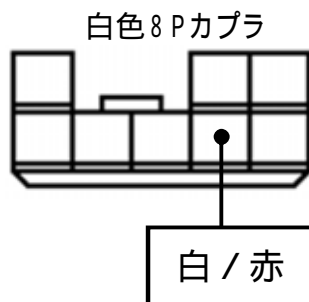
この情報は、都度変更されますので、お取り付けの前に必ず最新情報をご確認ください。『<http://www.mskw.co.jp/engsta/>』



L端子配線(灰色線)

フットブレーキ配線(白色線)

ドアスイッチ配線(茶色線)



注: カプラの配線は、全てハーネス側から見た図です。  
グレード、オプション装着状況等により、車体側配線色やカプラの位置等が異なる場合があります。  
その場合は、本体及びハーネスに添付されている取付説明書に従って、接続先を探してお取り付けください。