

メーカー： トヨタ

車種名： ハリアー

管理No： E109703B

年式： H20 / 12 ~ H25 / 08

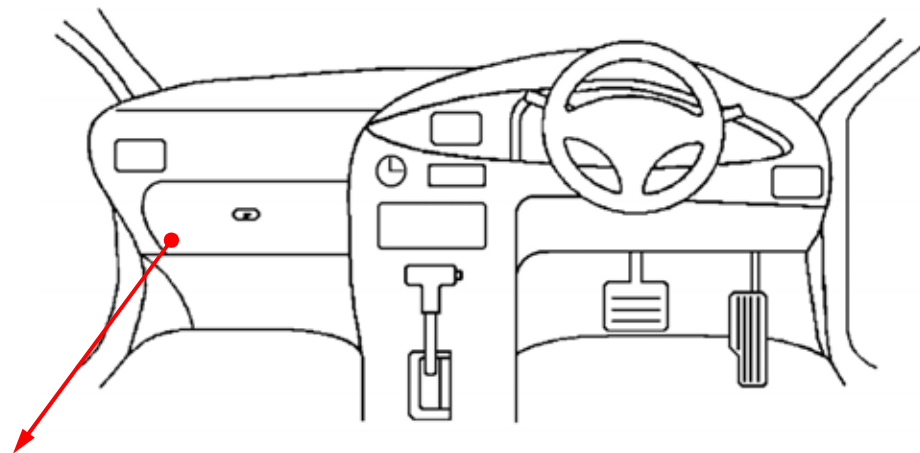
車体型式： U3#系

更新日： H25 / 08

**イモビライザー(スペアキータイプ)コントロール
ハーネスの接続先は、次ページをご覧ください。**

この情報は都度変更されますので、お取り付け
の前に必ず最新情報をご確認ください。

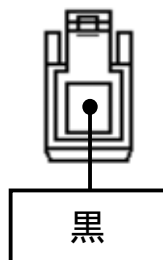
『 <http://www.mskw.co.jp/engsta/> 』



ドアスイッチ配線(茶色線)

**必ず配線してください。
(運転席ドアスイッチ)**

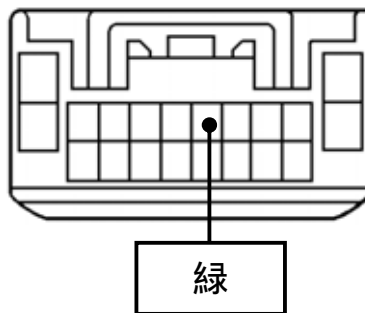
1Pカプラ



(運転席ドア)

L端子配線(灰色線)

青色20Pカプラ



注：カプラの配線は、ハーネス側から見た図です。

グレード、オプション装着状況等により、車体側配線色やカプラの位置等が異なる場合があります。

その場合は、本体添付の取付説明書に従って、接続先を探してお取り付けください。

メーカー： トヨタ

車種名： ハリアー

管理No： E109703B

年式： H20 / 12 ~ H25 / 08

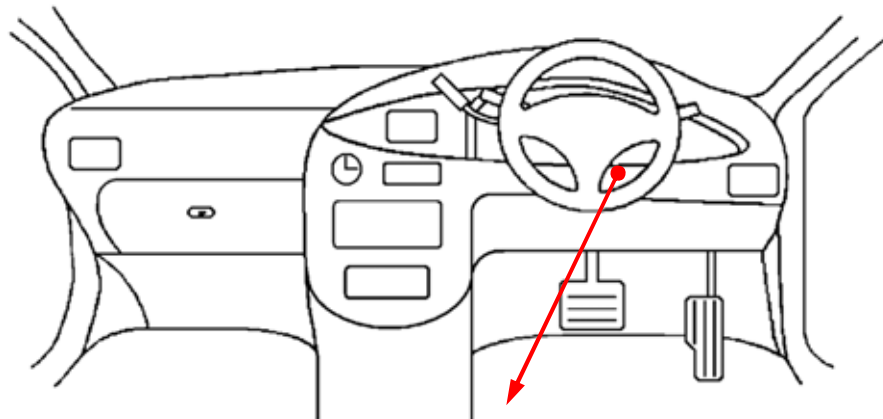
車体型式： U3#系

更新日： H25 / 08

この情報は都度変更されますので、お取り付けの前に必ず最新情報をご確認ください。 『 <http://www.mskw.co.jp/engsta/> 』

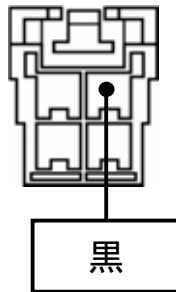
イモビアダプター(スペアキータイプ)コントロールハーネス接続先
(クワガタ端子付のアース線(黒線)はボディーアースしてください)

参考写真(キーシリンダー付近)



キー挿入線(黒/白線)
必ず配線してください。

白色4Pオス端子カブラ



左隣の配線も黒線ですので、接続時にはご注意ください。

注：カブラの配線は、ハーネス側から見た図です。
グレード、オプション装着状況等により、車体側配線色やカブラの位置等が異なる場合があります。
その場合は、本体添付の取付説明書に従って、接続先を探してお取り付けください。