

メーカー： トヨタ

車種名： プロボックス

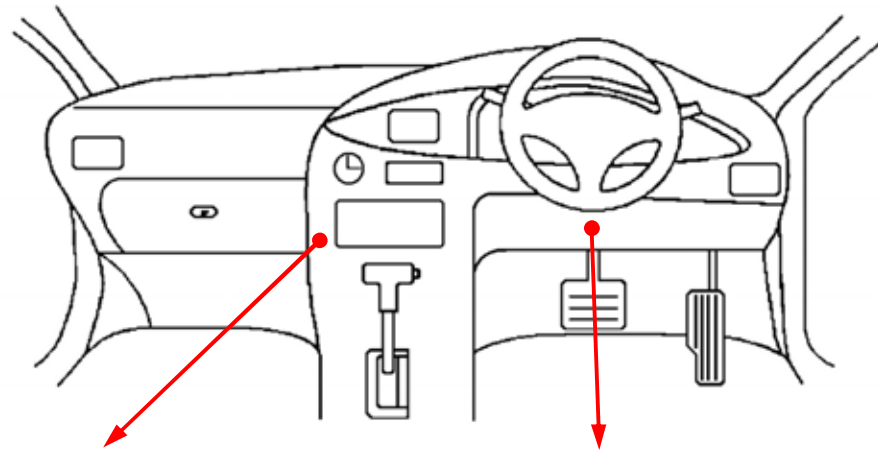
管理No： E110802A

年式： H20 / 08 ~ H26 / 09

車体型式： P5#系

更新日： H26 / 08

この情報は都度変更されますので、お取り付けの前に必ず最新情報をご確認ください。 『 <http://www.mskw.co.jp/engsta/> 』



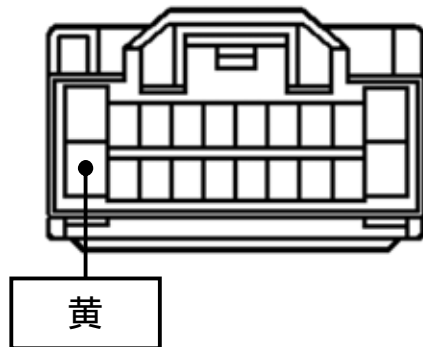
L端子配線(灰色線)

フットブレーキ配線(白色線)

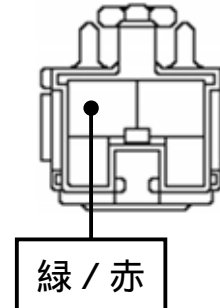
ドアスイッチ配線(茶色線)

(運転席ドアスイッチ)

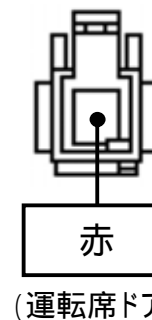
白色20Pカプラ



白色4Pカプラ



1Pカプラ



注：グレード、オプション装着状況等により、車体側配線色やカプラの位置等が異なる場合があります。  
その場合は、本体添付の取付説明書に従って、接続先を探してお取り付けください。