

メーカー: トヨタ

車種名: ラウム

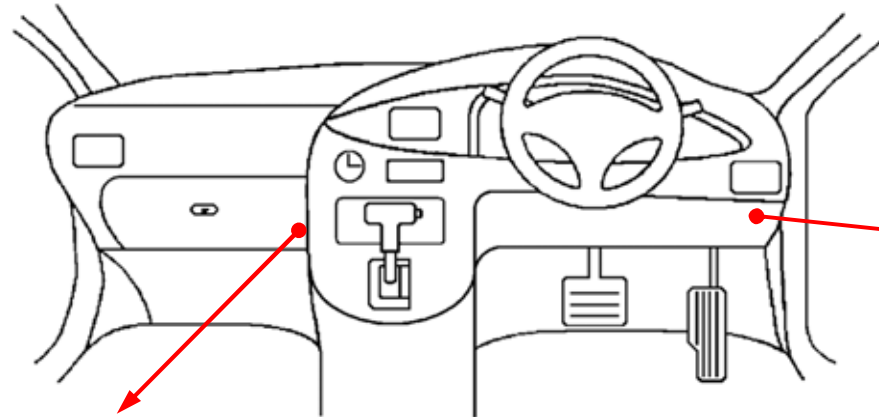
管理No: E111903B

年式: H17 / 07 ~ H23 / 10

車体型式: Z2#系

更新日: H23 / 11

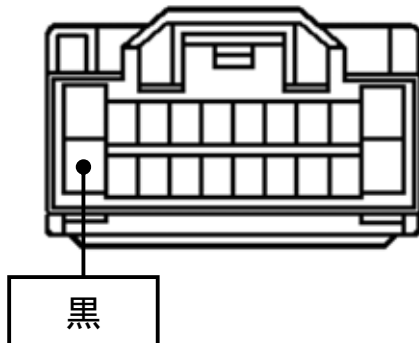
この情報は都度変更されますので、お取り付けの前に必ず最新情報をご確認ください。『 <http://www.mskw.co.jp/engsta/> 』



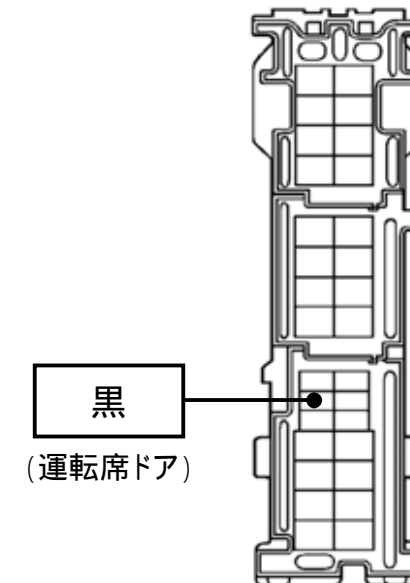
ドアスイッチ配線(茶色線)
イモビライザー装着車は
必ず配線してください。

L端子配線(灰色線)

白色20Pカプラ



白色30Pカプラ



注: カプラの配線は、ハーネス側から見た図です。
グレード、オプション装着状況等により、車体側配線色やカプラの位置等が異なる場合があります。
その場合は、本体添付の取付説明書に従って、接続先を探してお取り付けください。