

メーカー: トヨタ

車種名: FJクルーザー

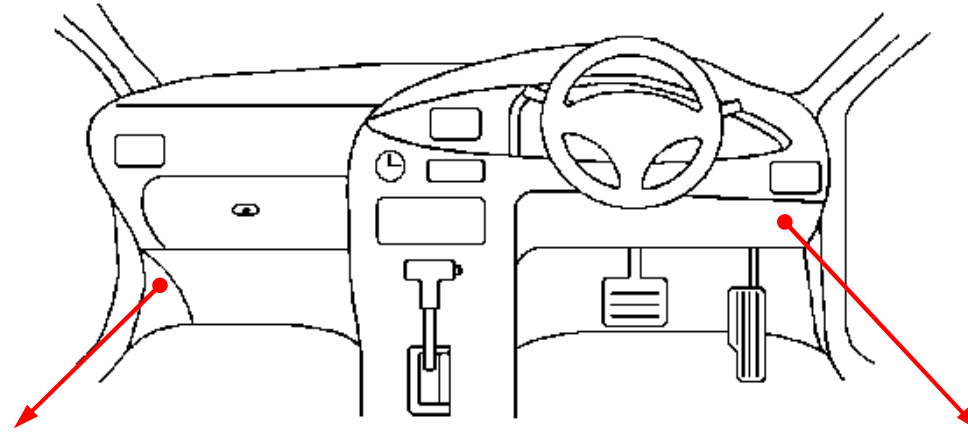
管理No: E113801B

年式: H24 / 07 ~ H30 / 01

車体型式: J15W

更新日: H30 / 04

この情報は、都度変更されますのでお取り付けの前に必ず最新情報をご確認ください。『 <http://www.mskw.co.jp/engsta/> 』

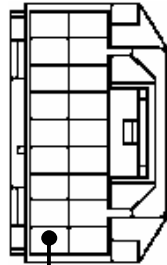


L端子配線(灰色線)

ドアスイッチ配線(茶色線)

必ず配線してください。

青色18Pカプラ

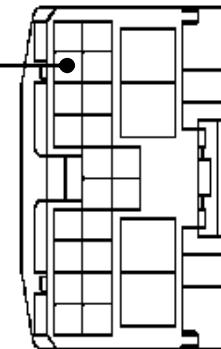


灰

白色24Pカプラ

赤 / 黒

(運転席ドア)



注: カプラの配線は、ハーネス側から見た図です。

グレード、オプション装着状況等により、車体側配線色やカプラの位置等が異なる場合があります。

その場合は、本体及びハーネスに添付されている取付説明書に従って、接続先を探してお取り付けください。