

メーカー： トヨタ

車種名： ピクシス スペース
(キーフリー装着車)

管理No： E114000B2

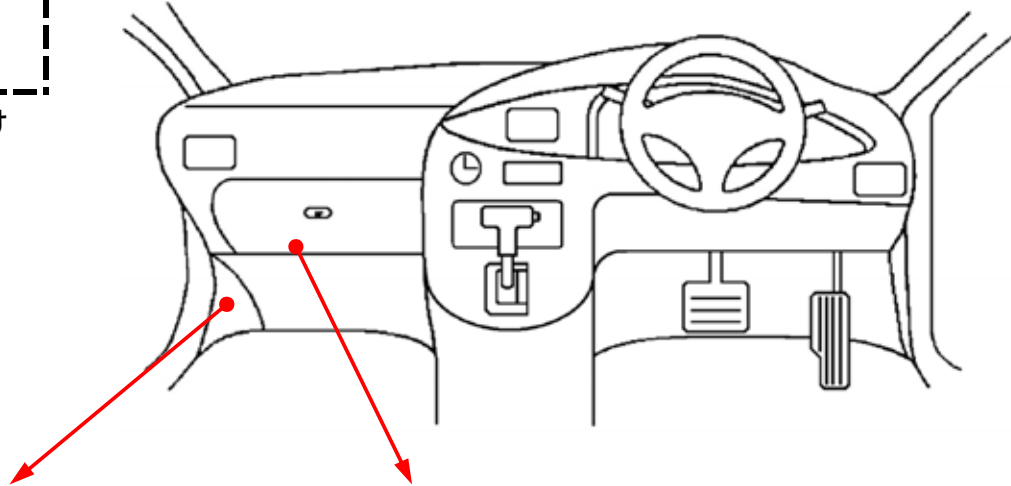
年式： H23 / 09 ~ H24 / 04

車体型式： L57# / 58#系

更新日： H24 / 04

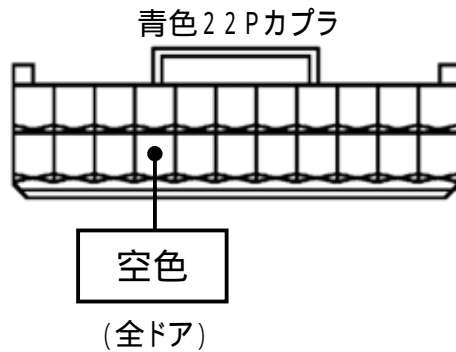
**イモビラダプター「IM83」の接続先は、
次ページをご覧ください。**

この情報は都度変更されますので、お取り付け
の前に必ず最新情報をご確認ください。
『 <http://www.mskw.co.jp/engsta/> 』



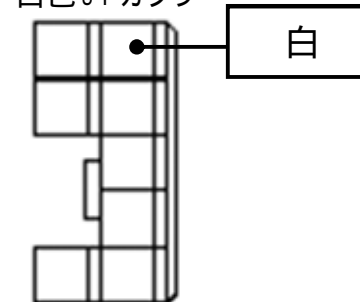
ドアスイッチ配線(茶色線)

**イモビライザー装着車は
必ず配線してください。**



L端子配線(灰色線)

白色8Pカプラ



注：カプラの配線は、ハーネス側から見た図です。
グレード、オプション装着状況等により、車体側配線色やカプラの位置等が異なる場合があります。
その場合は、本体添付の取付説明書に従って、接続先を探してお取り付けください。

メーカー： トヨタ

車種名： ピクシス スペース
(キーフリー装着車)

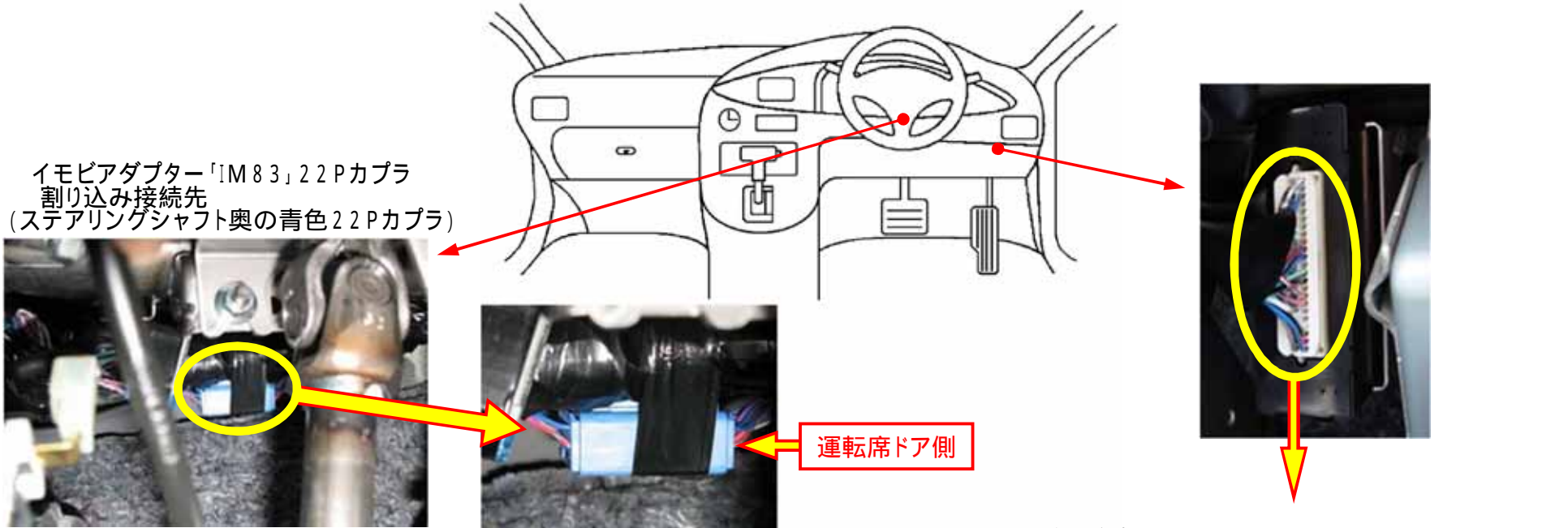
管理No： E114000B2

年式： H23 / 09 ~ H24 / 04

車体型式： L57# / 58#系

更新日： H24 / 04

この情報は都度変更されますので、お取り付けの前に必ず最新情報をご確認ください。 『 <http://www.mskw.co.jp/engsta/> 』



イモビアダプター「IM83」22Pカブラ
割り込み接続先
(ステアリングシャフト奥の青色22Pカブラ)

運転席ドア側

イモビアダプター「IM83」茶色線接続先
(キーフリーコントロールユニットの白色40Pカブラ)

青 / 黒

**この青色カブラは、同じ形のカブラが左右から挿っています。
IM83のハーネスのカブラは、運転席ドア側のカブラを抜いて
割り込ませてください。
反対側に割り込ませた場合は動作しませんのでご注意ください。**

ターボタイマー作動中は、キーフリーシステム及びキーレスによるドアロック/アンロックが出来なくなります。
また、リモコンエンジンスターターでエンジン始動中、キーフリーシステムの受信範囲が極端に短くなる場合があります。

注：カブラの配線は、ハーネス側から見た図です。
グレード、オプション装着状況等により、車体側配線色やカブラの位置等が異なる場合があります。
その場合は、本体添付の取付説明書に従って、接続先を探してお取り付けください。