

メーカー: トヨタ

車種名: ピクシス メガ  
(キーフリーなし車)

管理No: E115501B

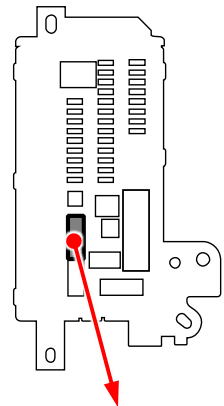
年式: H 28 / 05 ~ R 04 / 08

車体型式: LA70#/71#系

更新日: R 05 / 02

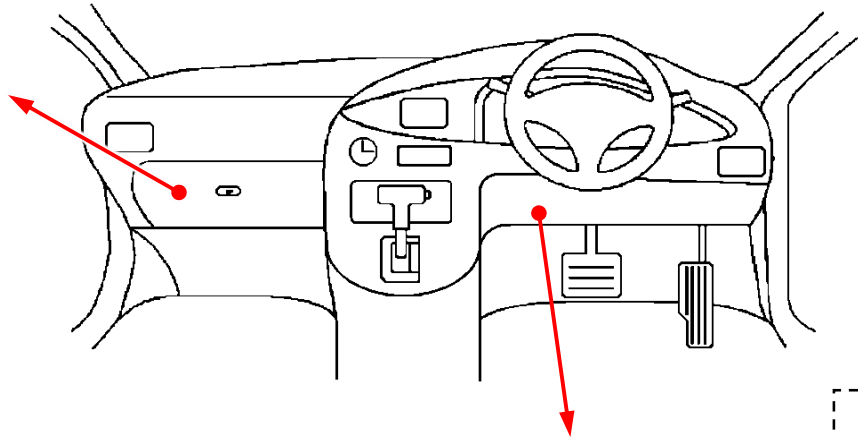
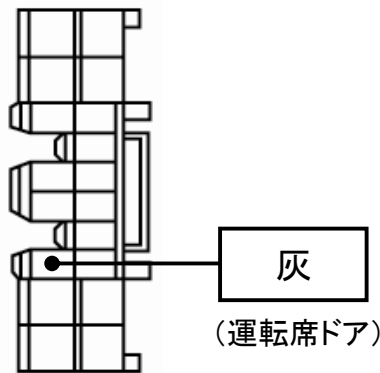
※この情報は都度変更されますので、お取り付けの前に必ず最新情報をご確認ください。『 <http://www.mskw.co.jp/engsta/> 』

ヒューズブロック



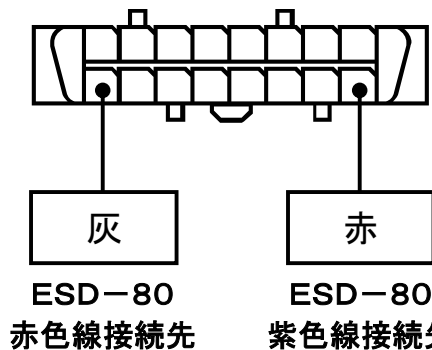
ドアスイッチ配線(茶色線)

黒色18Pカプラ



始動検出アダプター  
「ESD-80」配線接続先

白色16Pカプラ



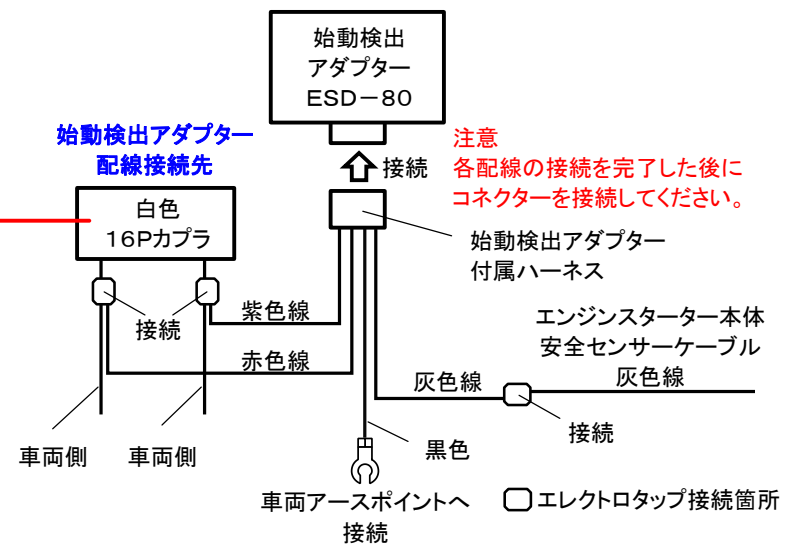
**専用ハーネス「T804D」  
橙線の接続は不要です。**

L端子配線(灰色線)

安全センサーケーブルの灰色線は、始動検出アダプター「ESD-80」の灰色線へ接続します。

その他、始動検出アダプターの接続は、下記接続概略図をもとに接続してください。

始動検出アダプター「ESD-80」接続概略図



注: カプラの配線は、ハーネス側から見た図です。

グレード、オプション装着状況等により、車体側配線色やカプラの位置等が異なる場合があります。

その場合は、本体添付の取付説明書に従って、接続先を探してお取り付けください。