

メーカー： 日産

車種名： AD / AD エキスパート

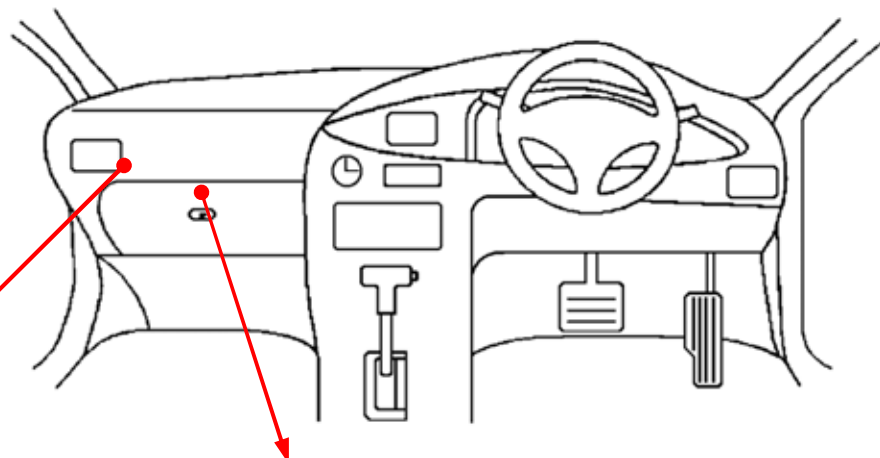
管理No： E200304B

年式： H20 / 12 ~ H25 / 05

車体型式： Y12

更新日： H25 / 06

この情報は都度変更されますので、お取り付けの前に必ず最新情報をご確認ください。 『 <http://www.mskw.co.jp/engsta/> 』



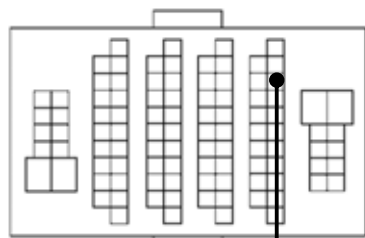
L端子配線(灰色線)

(SMJ)

ドアスイッチ配線(茶色線)

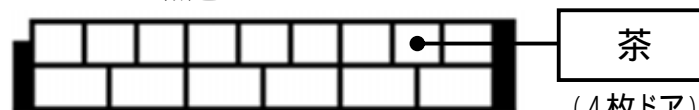
(BCM)

100Pカプラ



青 / 黒

黒色15Pカプラ



茶

(4枚ドア)

注：カプラの配線は、ハーネス側から見た図です。

グレード、オプション装着状況等により、車体側配線色やカプラの位置等が異なる場合があります。

その場合は、本体添付の取付説明書に従って、接続先を探してお取り付けください。