

メーカー： 日産

車種名：エルブランド

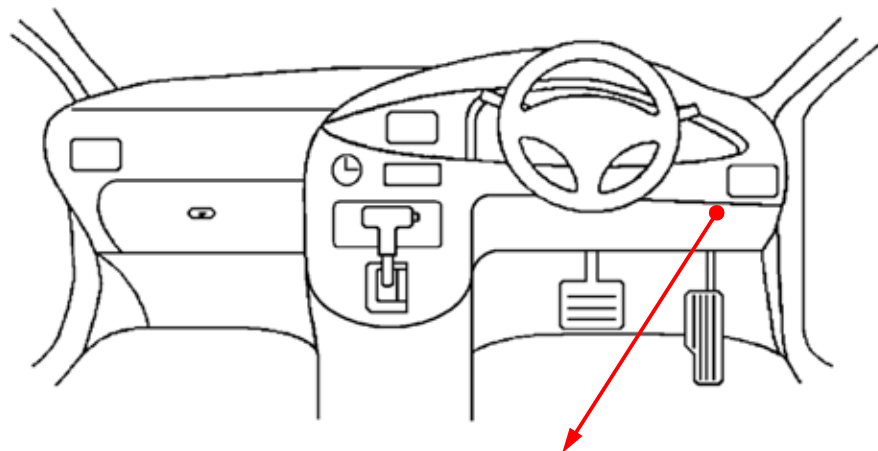
管理No：E201003B

年式：H16 / 08 ~ H22 / 08

車体型式：E51

更新日：H22 / 08

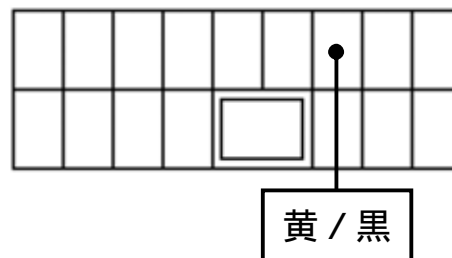
この情報は都度変更されますので、お取り付けの前に必ず最新情報をご確認ください。『 <http://www.mskw.co.jp/engsta/> 』



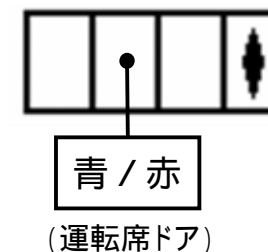
L端子配線(灰色線)

ドアスイッチ配線(茶色線)
(運転席ドアスイッチ)

16Pカプラ



3Pカプラ



注：カプラの配線は、ハーネス側から見た図です。
グレード、オプション装着状況等により、車体側配線色やカプラの位置等が異なる場合があります。
その場合は、本体添付の取付説明書に従って、接続先を探してお取り付けください。