

メーカー： 日産

車種名： キャラバン
(ディーゼル車)

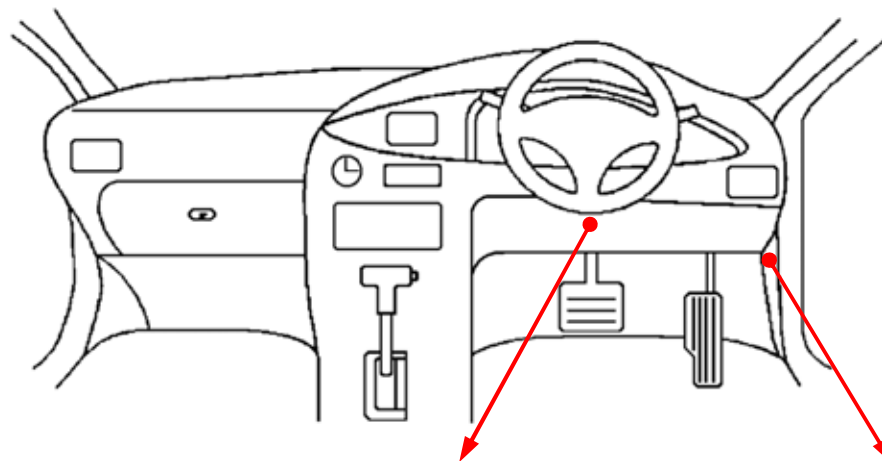
管理No： E201205A2

年式： H22 / 12 ~ H24 / 06

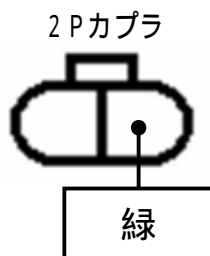
車体型式： E25

更新日： H24 / 06

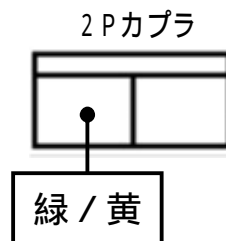
この情報は都度変更されますので、お取り付けの前に必ず最新情報をご確認ください。 『 <http://www.mskw.co.jp/engsta/> 』



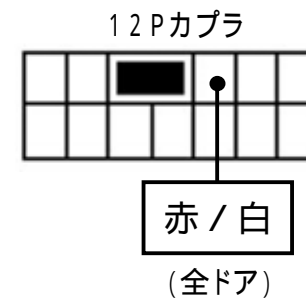
L端子配線(灰色線)
(オルタネーター直)



フットブレーキ配線(白色線)
必ず配線を行ない、本体モード
スイッチ1をONにしてください。



ドアスイッチ配線(茶色線)



注：カプラの配線は、ハーネス側から見た図です。
グレード、オプション装着状況等により、車体側配線色やカプラの位置等が異なる場合があります。
その場合は、本体添付の取付説明書に従って、接続先を探してお取り付けください。