

メーカー： 日産

車種名： マーチ

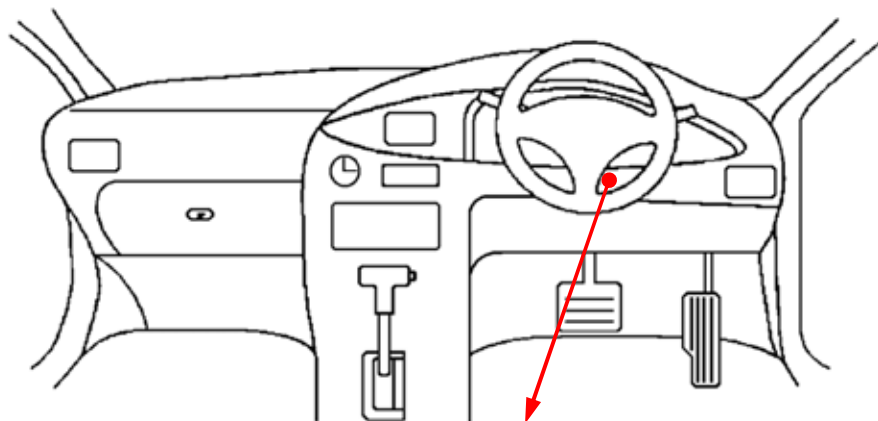
管理No： E205705B

年式： H19 / 06 ~ H22 / 07

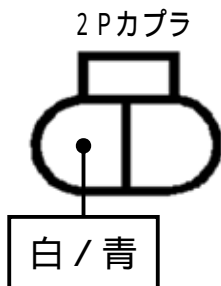
車体型式： K12

更新日： H22 / 07

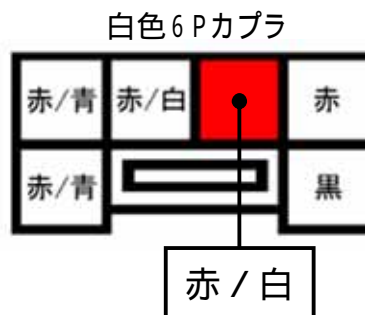
この情報は都度変更されますので、お取り付けの前に必ず最新情報をご確認ください。 『 <http://www.mskw.co.jp/engsta/> 』



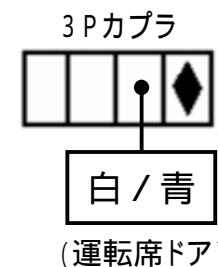
L端子配線(灰色線)
(オルタネーター直)



キー回転配線(緑色線)
インテリジェントキー装着車は
必ず配線してください。



ドアスイッチ配線(茶色線)
(運転席ドアスイッチ)



注：カブラの配線は、ハーネス側から見た図です。
グレード、オプション装着状況等により、車体側配線色やカブラの位置等が異なる場合があります。
その場合は、本体及びハーネスに添付されている取付説明書に従って、接続先を探してお取り付けください。