

メーカー： ホンダ

車種名： CR - V

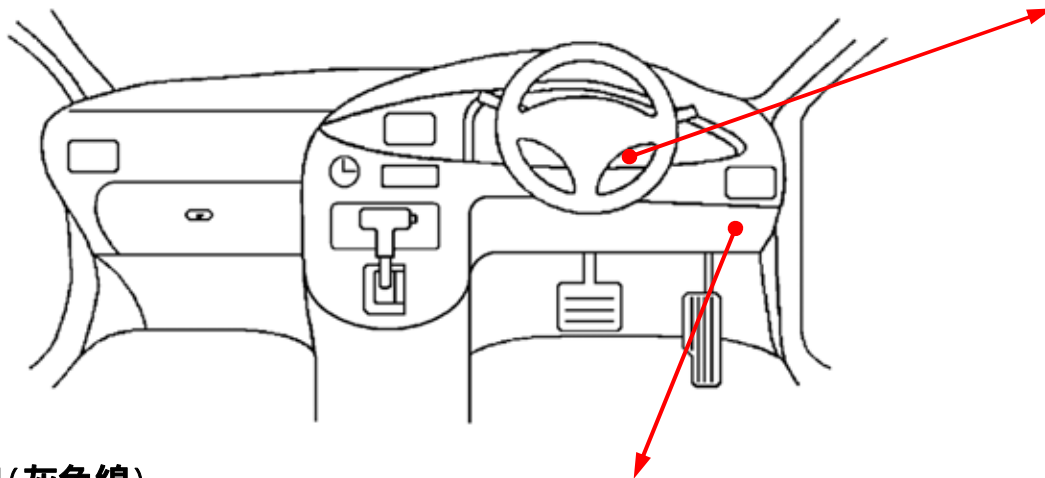
管理No： E300107B

年式： H21 / 09 ~ H23 / 12

車体型式： RE3 ~ 4

更新日： H23 / 12

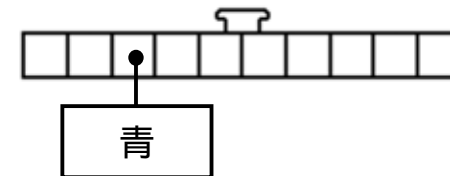
この情報は都度変更されますので、お取り付けの前に必ず最新情報をご確認ください。 『 <http://www.mskw.co.jp/engsta/> 』



### キー挿入配線(緑色線)

スマートキー装着車は  
必ず配線してください。

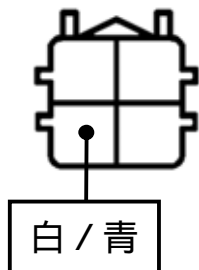
緑色10Pカプラ



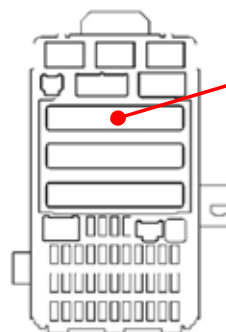
### L端子配線(灰色線)

(オルタネーター直)

白色4Pカプラ



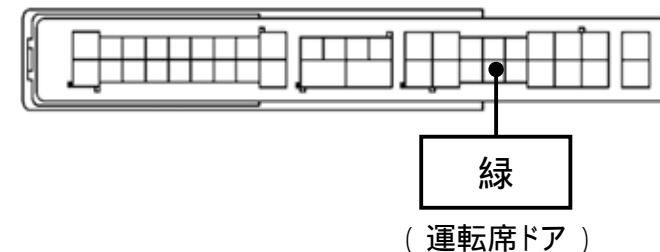
ヒューズブロック



### ドアスイッチ配線(茶色線)

イモビライザー装着車は  
必ず配線してください。

緑色42Pカプラ



注：カプラの配線は、ハーネス側から見た図です。  
グレード、オプション装着状況等により、車体側配線色やカプラの位置等が異なる場合があります。  
その場合は、本体添付の取付説明書に従って、接続先を探してお取り付けください。