

メーカー： ホンダ

車 種 名： エリシオン

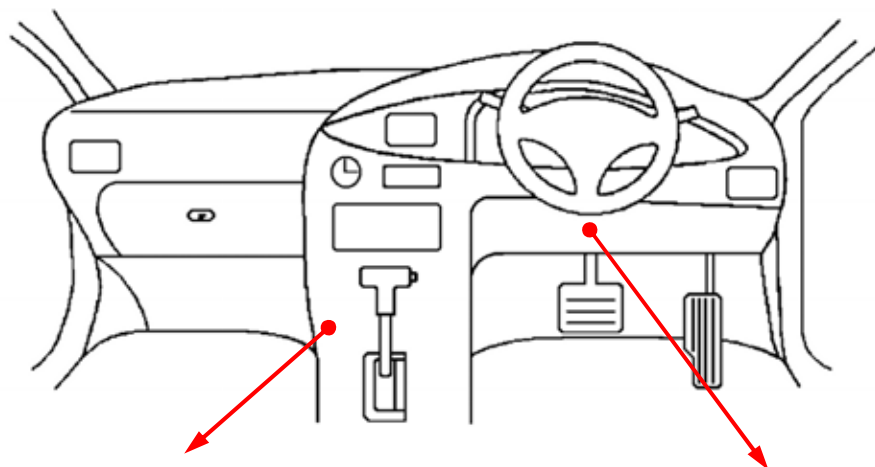
管理No： E301902A

年 式： H 20 / 12 ~ H 22 / 11

車体型式： RR1 ~ 6

更新日： H 22 / 12

この情報は都度変更されますので、お取り付けの前に必ず最新情報をご確認ください。『 <http://www.mskw.co.jp/engsta/> 』



L端子配線(灰色線)
(エンジンコントロールユニット)

フットブレーキ配線(白色線)

ドアスイッチ配線(茶色線)

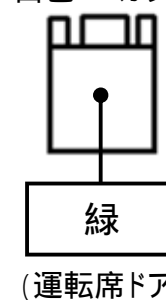
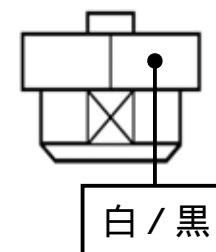
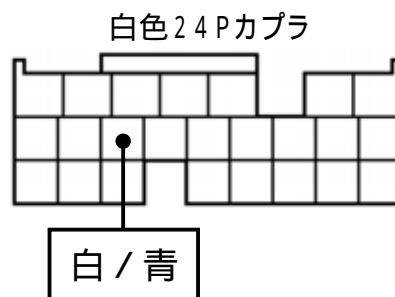
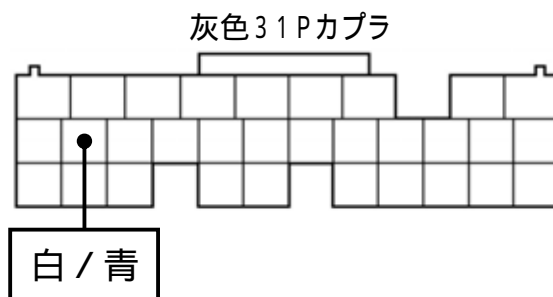
必ず配線してください。
(運転席ドアスイッチ)

【J30A、J35Aエンジン搭載車】

【K24Aエンジン搭載車】

白色4Pカプラ

白色1Pカプラ



注：カプラの配線は、ハーネス側から見た図です。

グレード、オプション装着状況等により、車体側配線色やカプラの位置等が異なる場合があります。

その場合は、本体添付の取付説明書に従って、接続先を探してお取り付けください。