

メーカー： ホンダ

車種名： エリシオン

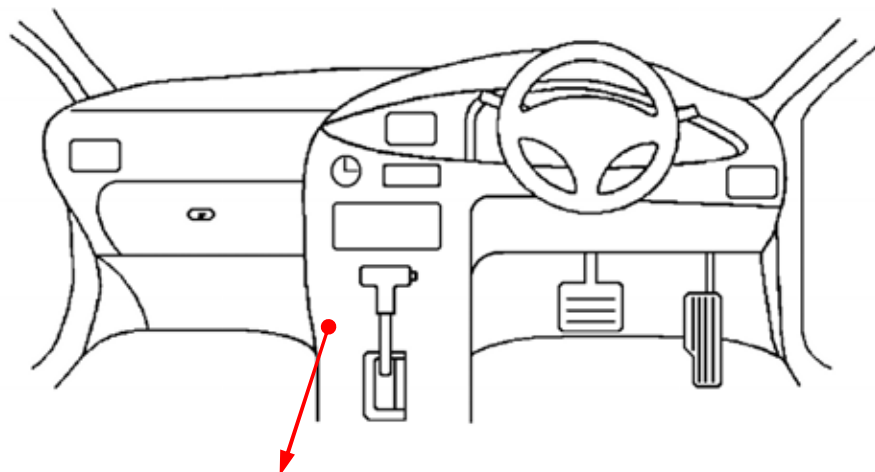
管理No： E301902B

年式： H20 / 12 ~ H22 / 11

車体型式： RR1 ~ 6

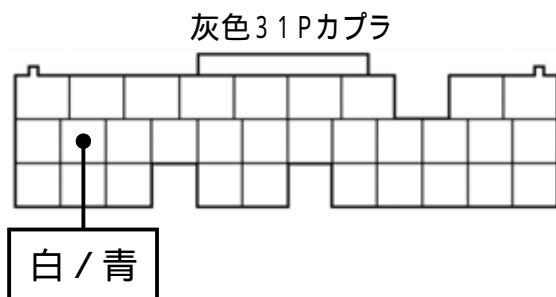
更新日： H22 / 12

この情報は都度変更されますので、お取り付けの前に必ず最新情報をご確認ください。『 <http://www.mskw.co.jp/engsta/> 』

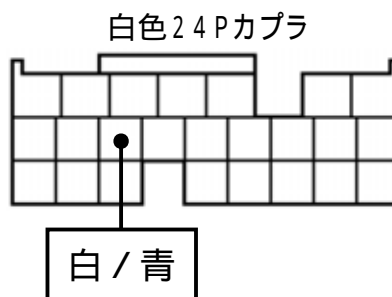


L端子配線(灰色線) (エンジンコントロールユニット)

【J30A、J35Aエンジン搭載車】

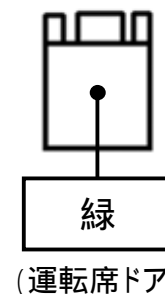


【K24Aエンジン搭載車】



ドアスイッチ配線(茶色線) 必ず配線してください。 (運転席ドアスイッチ)

白色1Pカプラ



注：カプラの配線は、ハーネス側から見た図です。
グレード、オプション装着状況等により、車体側配線色やカプラの位置等が異なる場合があります。
その場合は、本体添付の取付説明書に従って、接続先を探してお取り付けください。