

メーカー： ホンダ

車種名： エリシオン

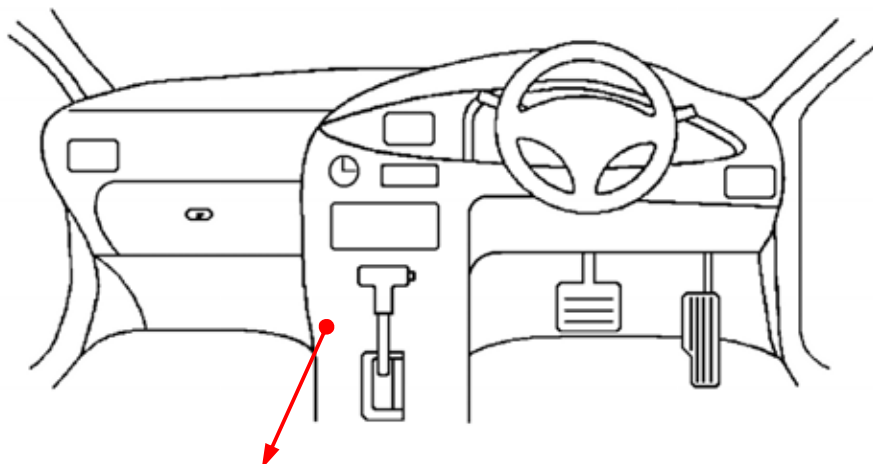
管理No： E301903B

年式： H22 / 11 ~ H25 / 10

車体型式： RR1~6

更新日： H25 / 11

この情報は都度変更されますので、お取り付けの前に必ず最新情報をご確認ください。 『 <http://www.mskw.co.jp/engsta/> 』

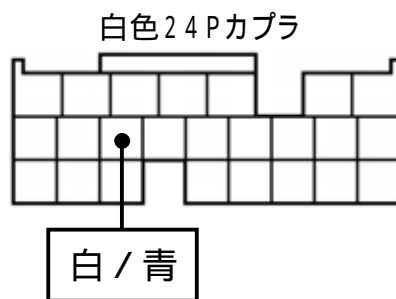
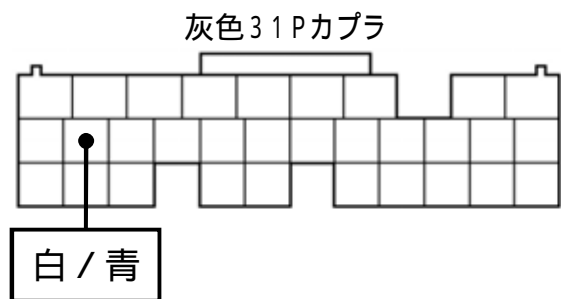


L端子配線(灰色線)
(エンジンコントロールユニット)

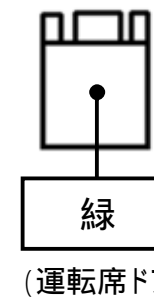
ドアスイッチ配線(茶色線)
必ず配線してください。
(運転席ドアスイッチ)

【J30A、J35Aエンジン搭載車】

【K24Aエンジン搭載車】



白色1Pカプラ



注：カプラの配線は、ハーネス側から見た図です。
グレード、オプション装着状況等により、車体側配線色やカプラの位置等が異なる場合があります。
その場合は、本体添付の取付説明書に従って、接続先を探してお取り付けください。