

メーカー: ホンダ

車種名: ストリーム

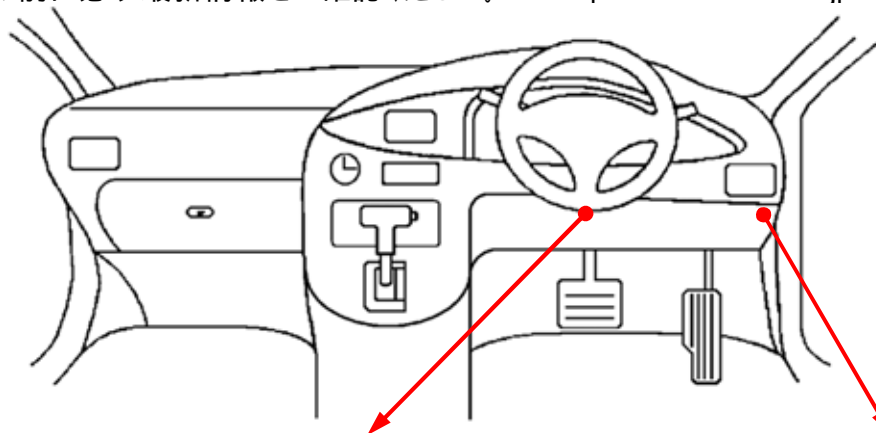
管理No: E303105A

年式: H21 / 06 ~ H24 / 04

車体型式: RN6 ~ 9

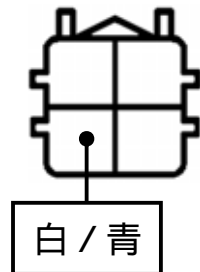
更新日: H24 / 04

この情報は都度変更されますので、お取り付けの前に必ず最新情報をご確認ください。『 <http://www.mskw.co.jp/engsta/> 』



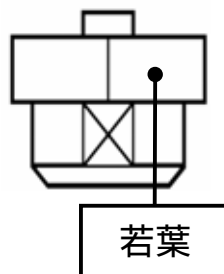
L端子配線(灰色線)
(オルタネーター直)

若葉色4Pカプラ



フットブレーキ配線(白色線)

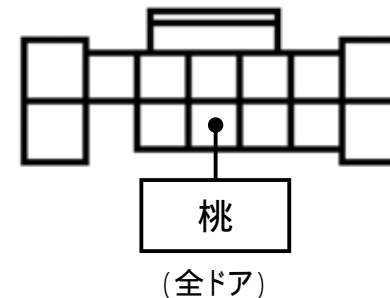
白色4Pカプラ



ドアスイッチ配線(茶色線)

イモビライザー装着車は
必ず配線してください。
(ヒューズブロック裏)

白色13Pカプラ



注: カプラの配線は、ハーネス側から見た図です。
グレード、オプション装着状況等により、車体側配線色やカプラの位置等が異なる場合があります。
その場合は、本体添付の取付説明書に従って、接続先を探してお取り付けください。