

メーカー: ホンダ

車種名: フリード  
(セキュリティアラーム装着車)

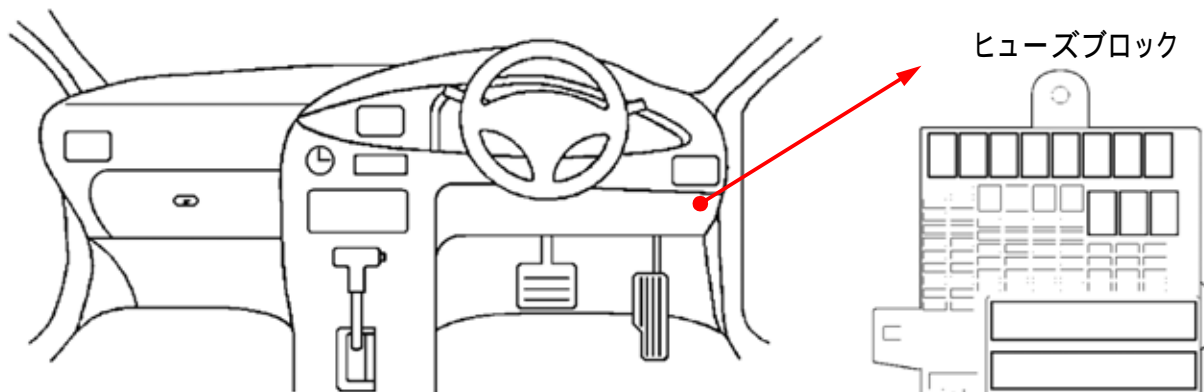
管理No: E305401B2

年式: H22 / 11 ~ H23 / 10

車体型式: GB3 ~ 4

更新日: H24 / 05

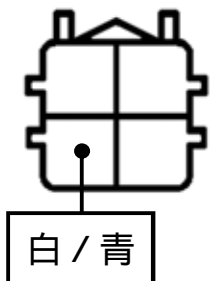
この情報は都度変更されますので、お取り付けの前に必ず最新情報をご確認ください。『 <http://www.mskw.co.jp/engsta/> 』



ヒューズブロック

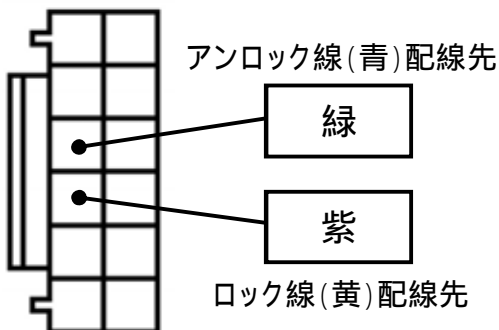
L端子配線(灰色線)  
(オルタネーター直)

青色4Pカプラ



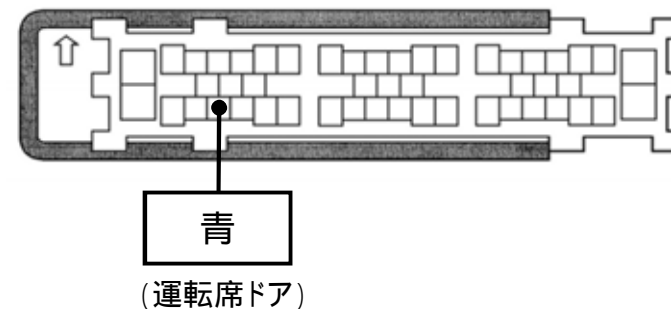
イモビリアダプター「IM44」  
セキュリティアラーム  
解除用ドアロック配線  
必ず配線してください。

緑色12Pカプラ



ドアスイッチ配線(茶色線)  
必ず配線してください。

緑色49Pカプラ



注: カプラの配線は、ハーネス側から見た図です。  
グレード、オプション装着状況等により、車体側配線色やカプラの位置等が異なる場合があります。  
その場合は、本体添付の取付説明書に従って、接続先を探してお取り付けください。