

メーカー: ホンダ

車種名: フリード
(セキュリティアラーム装着車)

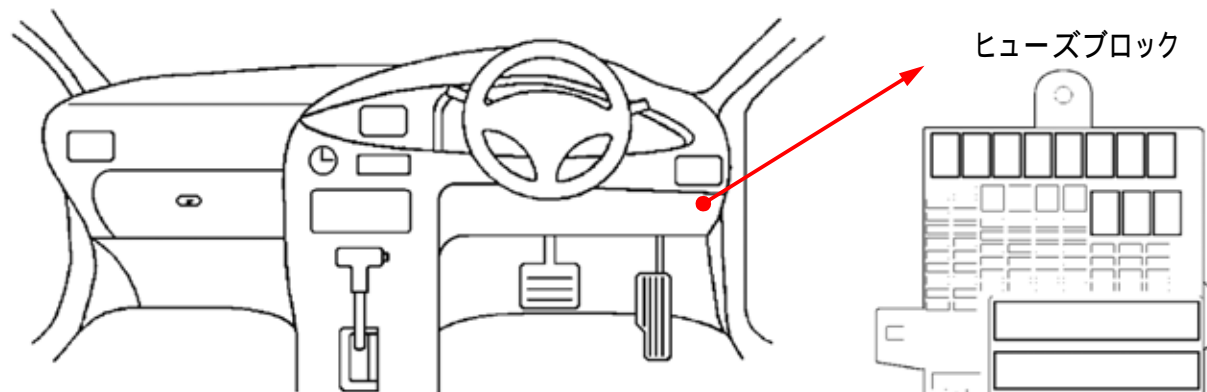
管理No: E305402B2

年式: H23 / 10 ~ H24 / 11

車体型式: GB3~4

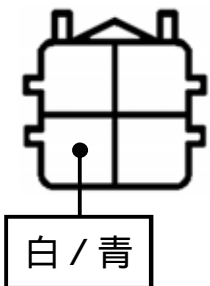
更新日: H25 / 01

この情報は都度変更されますので、お取り付けの前に必ず最新情報をご確認ください。『 <http://www.mskw.co.jp/engsta/> 』



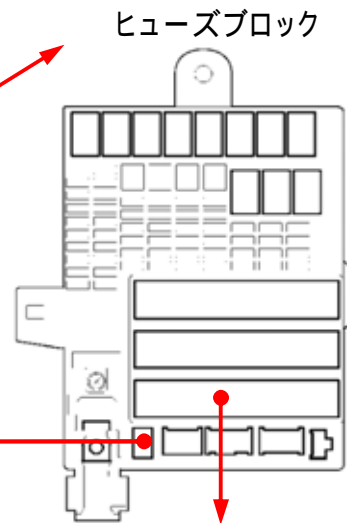
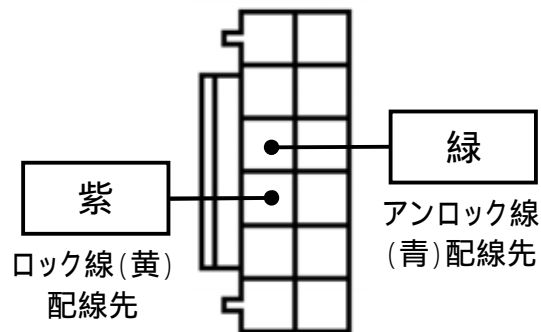
L端子配線(灰色線)
(オルタネーター直)

青色4Pカプラ



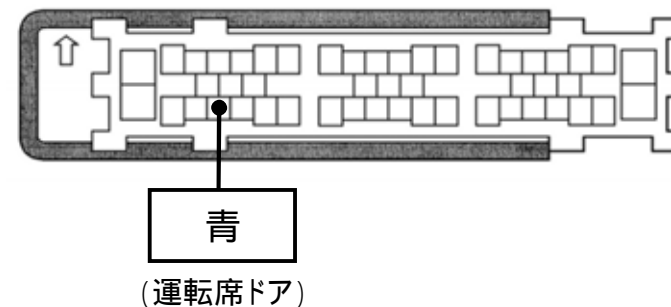
**イモビラダプター「IM44」
セキュリティアラーム
解除用ドアロック配線**
必ず配線してください。

緑色12Pカプラ



ドアスイッチ配線(茶色線)
必ず配線してください。

緑色49Pカプラ



注: カプラの配線は、ハーネス側から見た図です。
グレード、オプション装着状況等により、車体側配線色やカプラの位置等が異なる場合があります。
その場合は、本体添付の取付説明書に従って、接続先を探してお取り付けください。