

メーカー： ホンダ

車種名： CR-Z
(スマートキー装着車)

管理No： E305600B2

年式： H22 / 02 ~ H24 / 09

車体型式： ZF1

更新日： H24 / 10

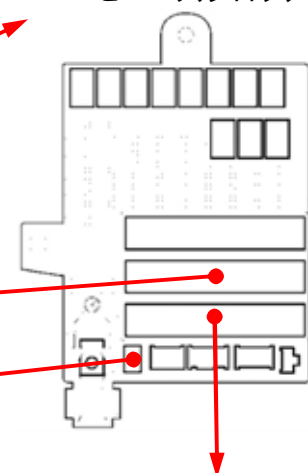
この情報は都度変更されますので、お取り付けの前に必ず最新情報をご確認ください。『 <http://www.mskw.co.jp/engsta/> 』

L端子配線(灰色線)

構造が特殊な車両のため、
L端子の配線は出来ません。



ヒューズブロック



Pポジション配線(桃色線)

A/T登録の前に
必ず配線してください。

イモビアダプター「IM44」 セキュリティアラーム 解除用ドアロック配線

必ず配線してください。

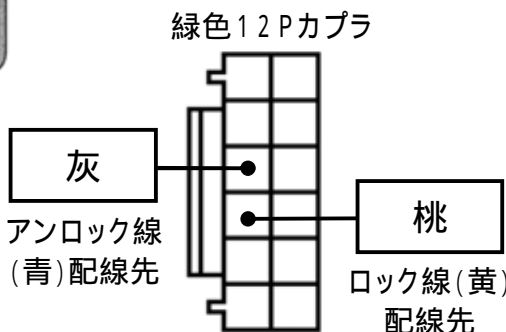
ドアスイッチ配線(茶色線)

必ず配線してください。



白色36Pカブラ

空色



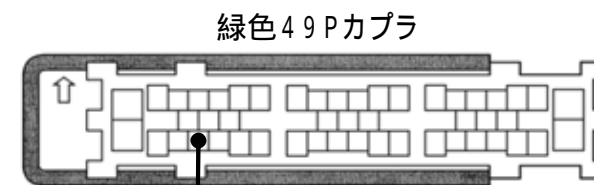
緑色12Pカブラ

灰

アンロック線
(青)配線先

桃

ロック線(黄)
配線先



緑色49Pカブラ

桃

(運転席ドア)

注：カブラの配線は、ハーネス側から見た図です。

グレード、オプション装着状況等により、車体側配線色やカブラの位置等が異なる場合があります。

その場合は、本体添付の取付説明書に従って、接続先を探してお取り付けください。

エンジンスタートでの始動後及びターボタイマー作動中は、オーディオ・ナビゲーション等の一部電装品が動作しません。