

メーカー: ホンダ

車種名: CR-Z
(スマートキー装着車)

管理No: E305601B2

年式: H24 / 09 ~ H27 / 10

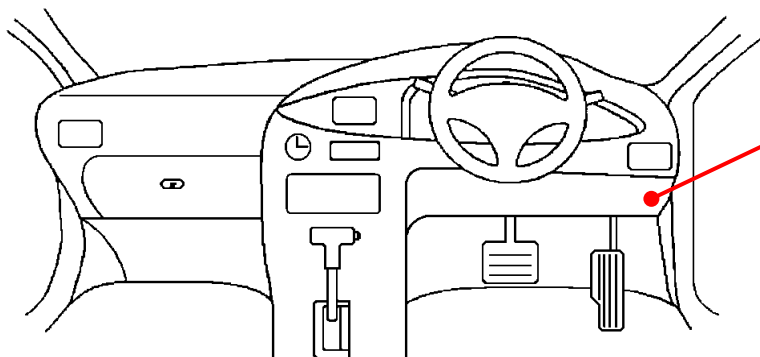
車体型式: ZF2

更新日: H28 / 01

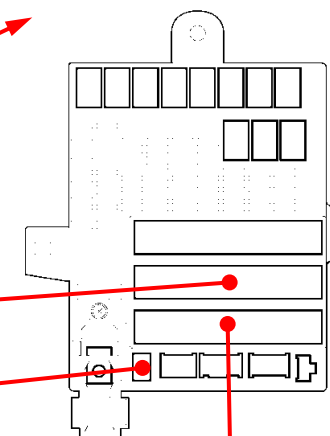
この情報は都度変更されますので、お取り付けの前に必ず最新情報をご確認ください。『 <http://www.mskw.co.jp/engsta/> 』

L端子配線(灰色線)

構造が特殊な車両のため、
L端子の配線は出来ません。



ヒューズブロック



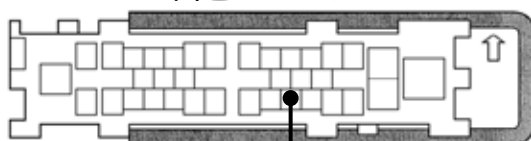
Pポジション配線(桃色線)

A/T登録の前に
必ず配線してください。

イモビアダプター「IM44」
セキュリティアラーム
解除用ドアロック配線
必ず配線してください。

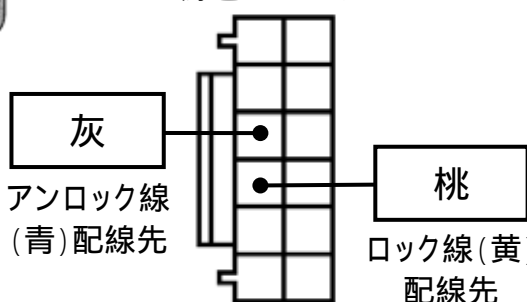
ドアスイッチ配線(茶色線)
必ず配線してください。

白色36Pカプラ

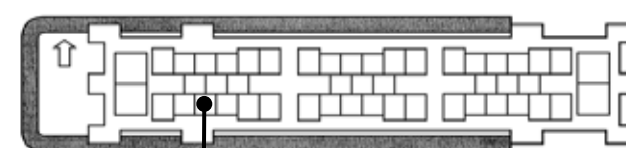


空色

緑色12Pカプラ



緑色49Pカプラ



桃

(運転席ドア)

注: カプラの配線は、ハーネス側から見た図です。

グレード、オプション装着状況等により、車体側配線色やカプラの位置等が異なる場合があります。

その場合は、本体添付の取付説明書に従って、接続先を探してお取り付けください。

エンジンスタートでの始動後及びターボタイマー作動中は、オーディオ・ナビゲーション等の一部電装品が動作しません。