

メーカー： ホンダ

車種名： フリードスパイク
(セキュリティアラーム装着車)

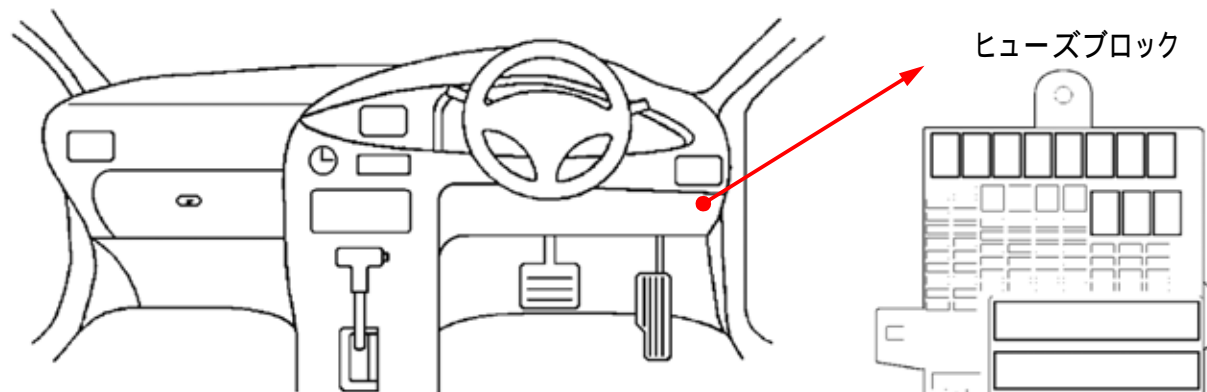
管理No： E305701B2

年式： H23 / 10 ~ H24 / 11

車体型式： GB3~4

更新日： H25 / 01

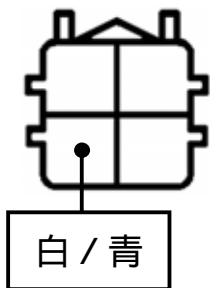
この情報は都度変更されますので、お取り付けの前に必ず最新情報をご確認ください。 『 <http://www.mskw.co.jp/engsta/> 』



ヒューズブロック

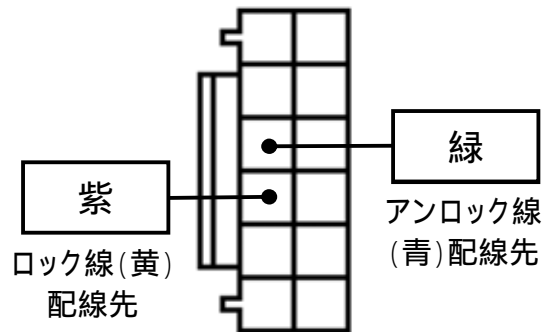
L端子配線(灰色線)
(オルタネーター直)

青色4Pカプラ



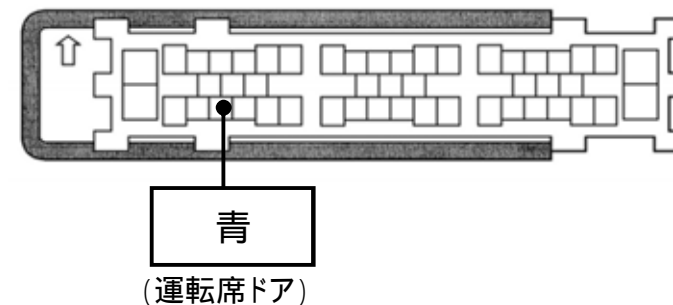
**イモビラダプター「IM44」
セキュリティアラーム
解除用ドアロック配線**
必ず配線してください。

緑色12Pカプラ



ドアスイッチ配線(茶色線)
必ず配線してください。

緑色49Pカプラ



注：カプラの配線は、ハーネス側から見た図です。
グレード、オプション装着状況等により、車体側配線色やカプラの位置等が異なる場合があります。
その場合は、本体添付の取付説明書に従って、接続先を探してお取り付けください。