

メーカー: ホンダ

車種名: フィット ハイブリッド
(セキュリティアラーム装着車)

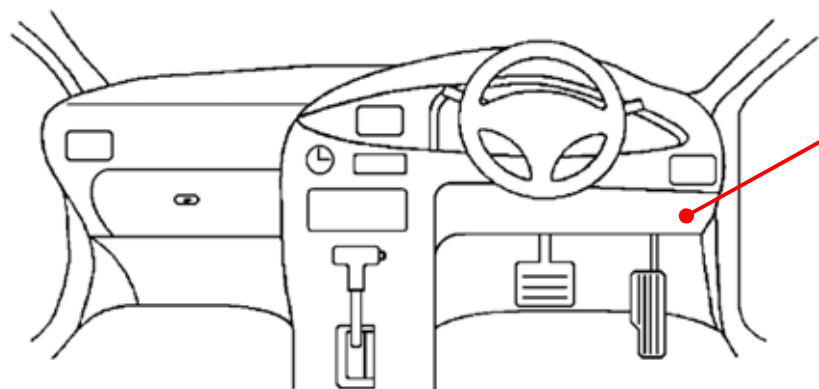
管理No: E305800B2

年式: H22 / 10 ~ H24 / 05

車体型式: GP1

更新日: H24 / 06

この情報は都度変更されますので、お取り付けの前に必ず最新情報をご確認ください。『 <http://www.mskw.co.jp/engsta/> 』

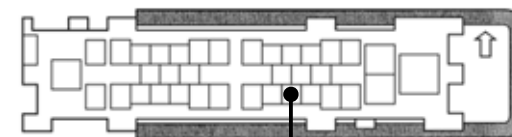


ヒューズブロック

Pポジション配線(桃色線)

AT登録の前に
必ず配線してください。

白色36Pカプラ



空

イモビアダプター「IM43」
セキュリティアラーム
解除用ドアロック配線
必ず配線してください。

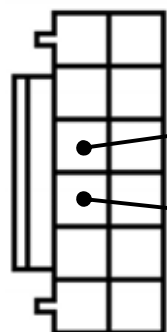
L端子配線(灰色線)

構造が特殊な車両のため、
L端子の配線は出来ません。

ドアスイッチ配線(茶色線)

必ず配線してください。

緑色12Pカプラ



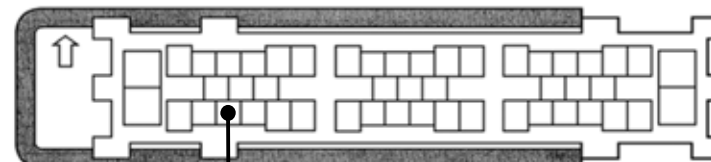
アンロック線(青)配線先

緑

紫

ロック線(黄)配線先

緑色49Pカプラ



青

注: カプラの配線は、ハーネス側から見た図です。
グレード、オプション装着状況等により、車体側配線色やカプラの位置等が異なる場合があります。
その場合は、本体及びハーネスに添付されている取付説明書に従って、接続先を探してお取り付けください。