

メーカー： 三菱

車種名： コルト プラス

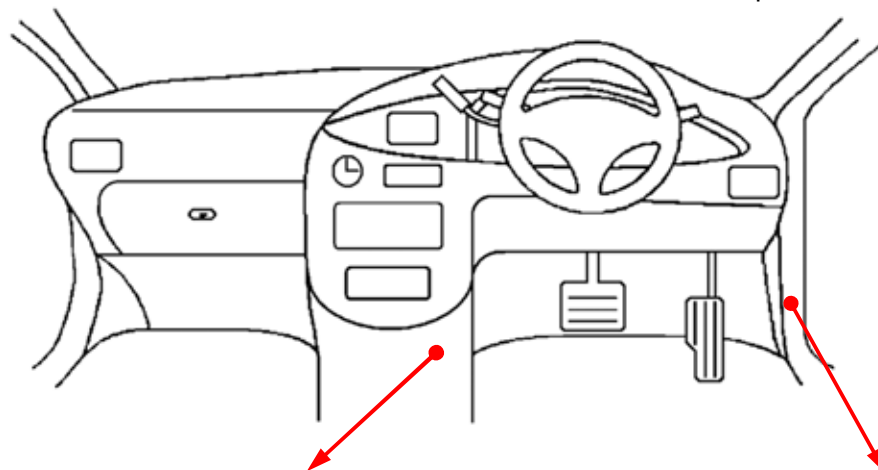
管理No： E401801B

年式： H20 / 10 ~ H24 / 08

車体型式： Z2#系

更新日： H25 / 06

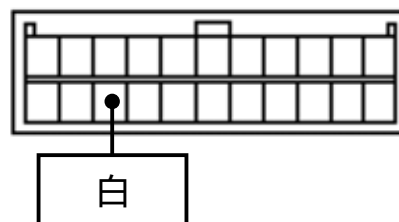
この情報は都度変更されますので、お取り付けの前に必ず最新情報をご確認ください。 『 <http://www.mskw.co.jp/engsta/> 』



L端子配線(灰色線)

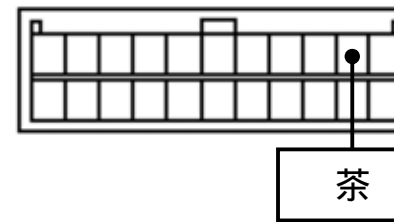
ドアスイッチ配線(茶色線)

22Pカプラ



白

22Pカプラ



茶

(全ドア)

注：カプラの配線は、ハーネス側から見た図です。
グレード、オプション装着状況等により、車体側配線色やカプラの位置等が異なる場合があります。
その場合は、本体添付の取付説明書に従って、接続先を探してお取り付けください。