

メーカー： 三菱

車種名：パジェロ

管理No：E403504A

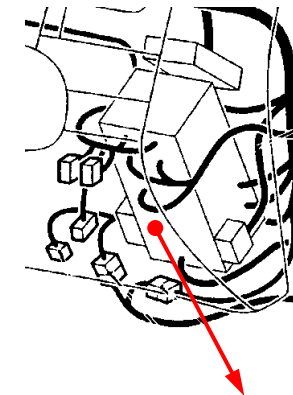
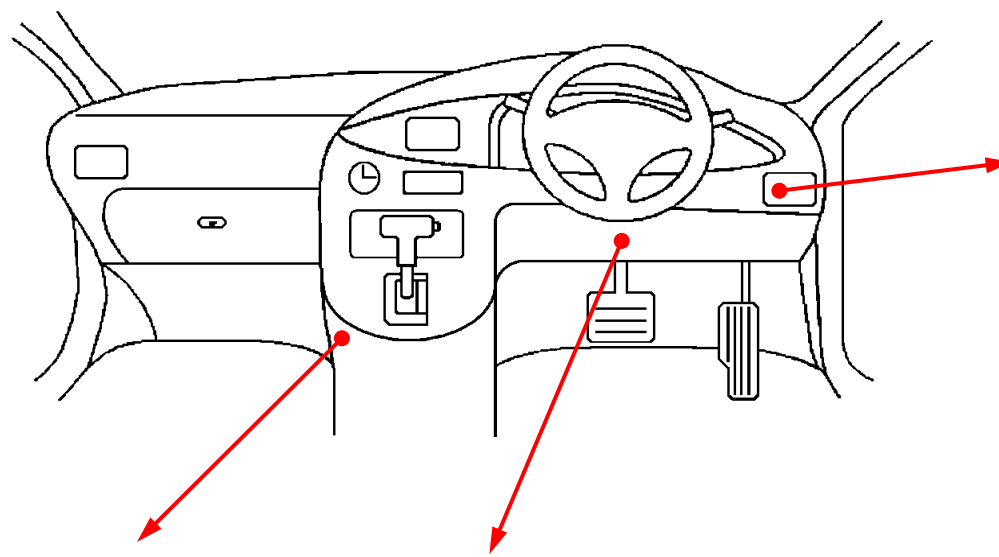
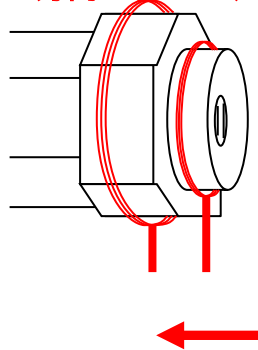
年式：H20 / 10 ~ H26 / 07

車体型式：V8# / 9#系

更新日：H27 / 06

この情報は都度変更されますので、お取り付けの前に必ず最新情報をご確認ください。 『 <http://www.mskw.co.jp/engsta/> 』

イモビダプターのループコイルアンテナを車両側のアンテナ位置 (の位置) へ設置して、エンジン始動がうまくいかない場合は、ループコイルアンテナの設置位置を の方向へ移してみてください。

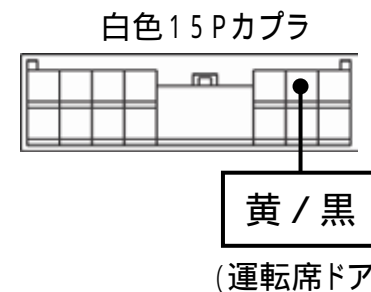
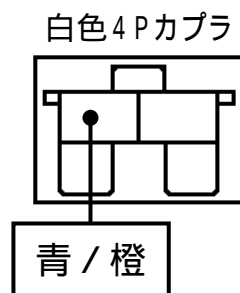
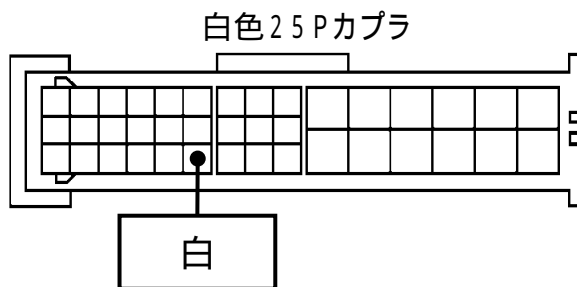


ジャンクションブロック

L端子配線(灰色線)

フットブレーキ配線(白色線)

ドアスイッチ配線(茶色線)
必ず配線してください。



注：カブラの配線は、ハーネス側から見た図です。
グレード、オプション装着状況等により、車体側配線色やカブラの位置等が異なる場合があります。
その場合は、本体添付の取付説明書に従って、接続先を探してお取り付けください。