

メーカー: 三菱

車種名: パジェロ

管理No: E403504B

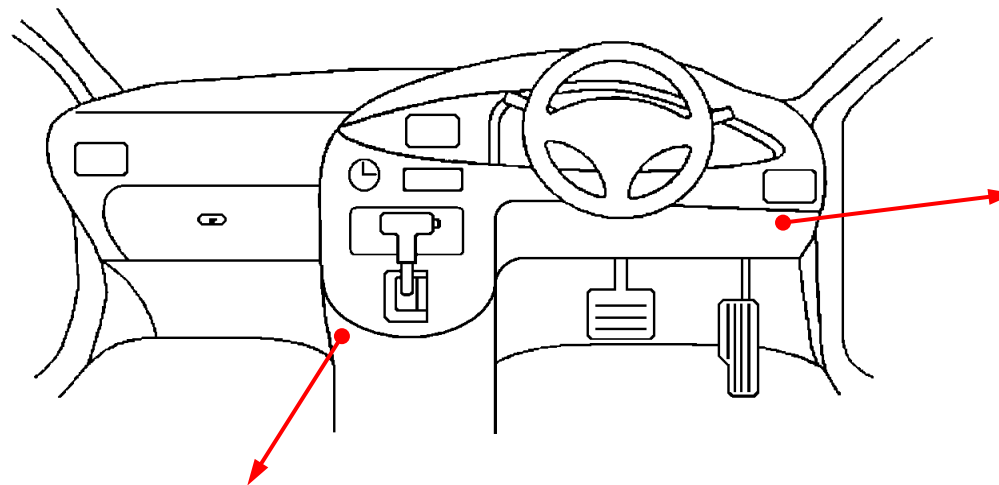
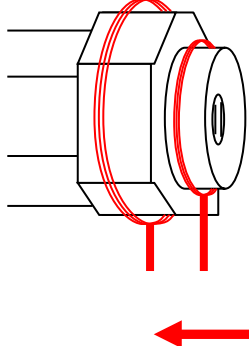
年式: H20 / 10 ~ H26 / 07

車体型式: V8# / 9#系

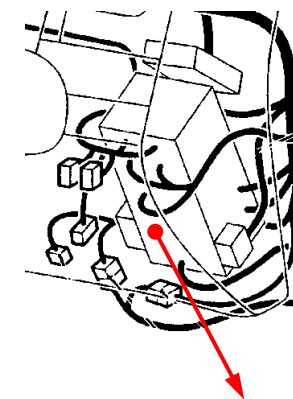
更新日: H27 / 06

この情報は都度変更されますので、お取り付けの前に必ず最新情報をご確認ください。 『 <http://www.mskw.co.jp/engsta/> 』

イモビリアダプターのループコイルアンテナを車両側のアンテナ位置 ( の位置) へ設置して、エンジン始動がうまくいかない場合は、ループコイルアンテナの設置位置を の方向へ移してみてください。

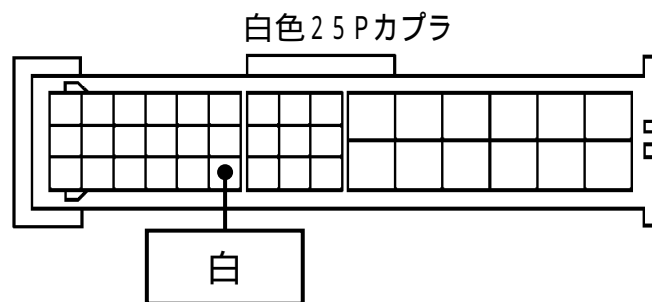


L端子配線 (灰色線)



ジャンクションブロック

ドアスイッチ配線 (茶色線)  
必ず配線してください



白色25Pカプラ

白



白色15Pカプラ

黄 / 黒

(運転席ドア)

注: カプラの配線は、ハーネス側から見た図です。  
グレード、オプション装着状況等により、車体側配線色やカプラの位置等が異なる場合があります。  
その場合は、本体添付の取付説明書に従って、接続先を探してお取り付けください。