

メーカー： 三菱

車種名：パジェロ

管理No：E403505B

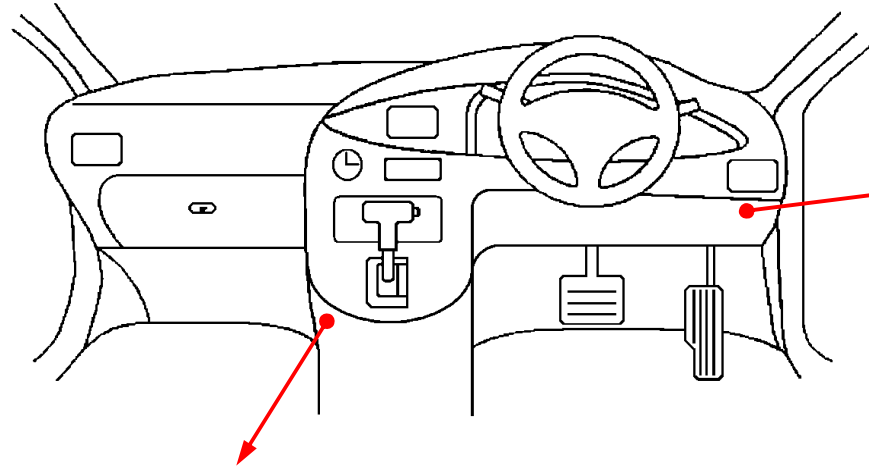
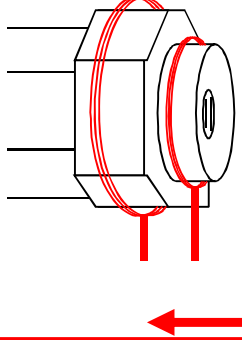
年式：H26 / 07 ~ R01 / 09

車体型式：V8# / 9#系

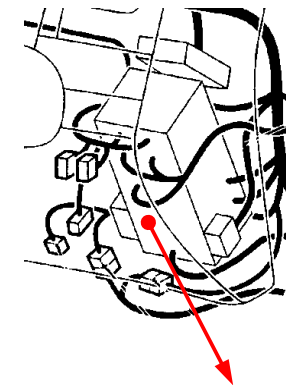
更新日：R02 / 04

この情報は都度変更されますので、お取り付けの前に必ず最新情報をご確認ください。『 <http://www.mskw.co.jp/engsta/> 』

イモビダブターのループコイルアンテナを車両側のアンテナ位置 (の位置)へ設置して、エンジン始動がうまくいかない場合は、ループコイルアンテナの設置位置を の方向へ移してみてください。

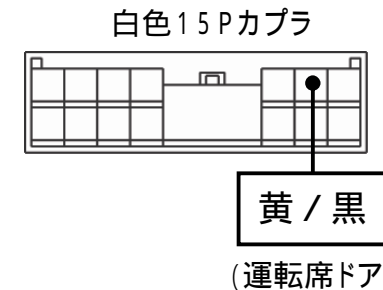
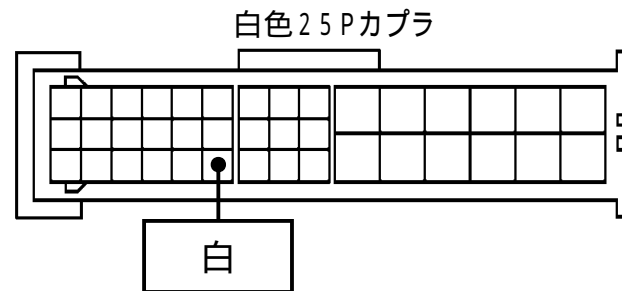


L端子配線(灰色線)



ジャンクションブロック

ドアスイッチ配線(茶色線)
必ず配線してください



注：カブラの配線は、ハーネス側から見た図です。
グレード、オプション装着状況等により、車体側配線色やカブラの位置等が異なる場合があります。
その場合は、本体添付の取付説明書に従って、接続先を探してお取り付けください。