

メーカー: マツダ

車種名: AZワゴン

管理No: E500205B1

年式: H20 / 09 ~ H24 / 10

車体型式: MJ23S

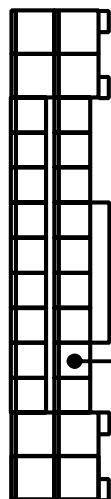
更新日: H24 / 11

この情報は都度変更されますので、お取り付けの前に必ず最新情報をご確認ください。

『 <http://www.mskw.co.jp/engsta/> 』

ドアスイッチ配線(茶色線)
必ず配線してください。

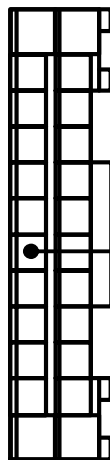
灰色26Pカプラ



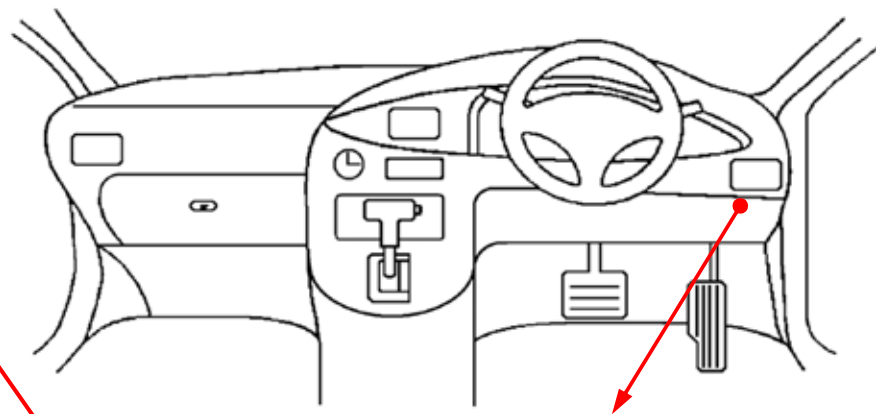
黒 / 黄
(運転席のみ)

L端子配線(灰色線)

灰色24Pカプラ

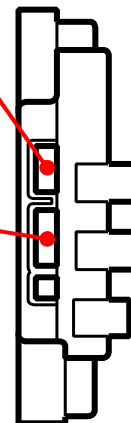


若葉

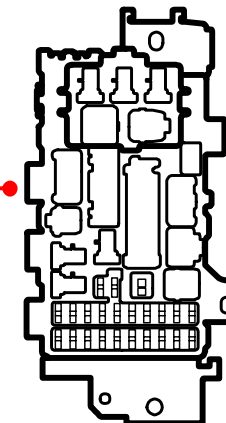


カプラは、両方共にJ / Bの裏側についているBCMの側面にあります。作業をする際には、J / Bを固定しているナットを外す必要があります。

BCM & J / B側面



BCM & J / B



注: カプラの配線は、ハーネス側から見た図です。
グレード、オプション装着状況等により、車体側配線色やカプラの位置等が異なる場合があります。
その場合は、本体添付の取付説明書に従って、接続先を探してお取り付けください。