

メーカー: マツダ

車種名: キャロル

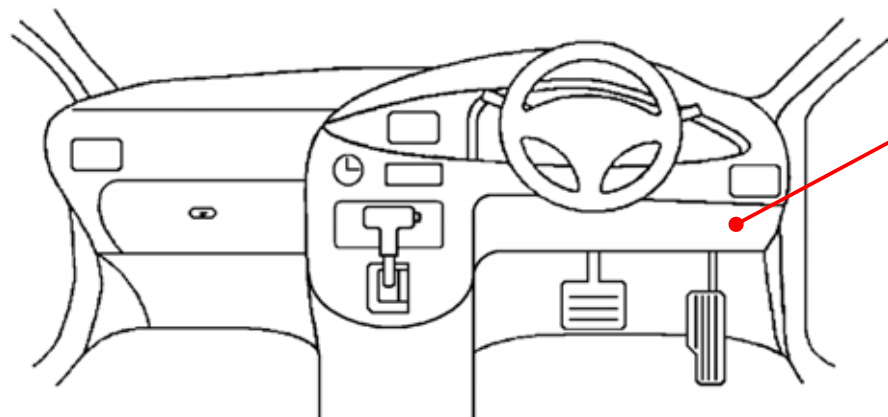
管理No: E501402B

年式: H21 / 12 ~ H25 / 03

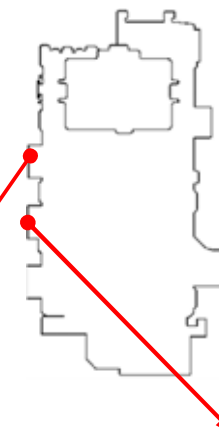
車体型式: HB25S

更新日: H25 / 08

この情報は都度変更されますので、お取り付けの前に必ず最新情報をご確認ください。『 <http://www.mskw.co.jp/engsta/> 』



BCM & J / B

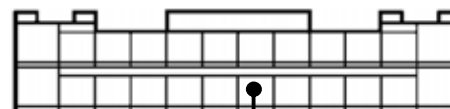


カプラは、両方共にJ / Bの裏側についているBCMの側面にあります。作業をする際には、J / Bを固定しているボルトを外す必要があります。

L端子配線(灰色線)

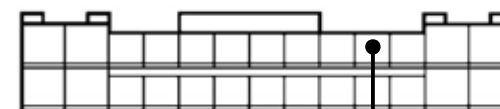
ドアスイッチ配線(茶色線)

灰色24Pカプラ



若葉

灰色26Pカプラ



黒 / 黄

(運転席ドア)

注: カプラの配線は、ハーネス側から見た図です。
グレード、オプション装着状況等により、車体側配線色やカプラの位置等が異なる場合があります。
その場合は、本体添付の取付説明書に従って、接続先を探してお取り付けください。