

メーカー: スズキ

車種名: ジムニー

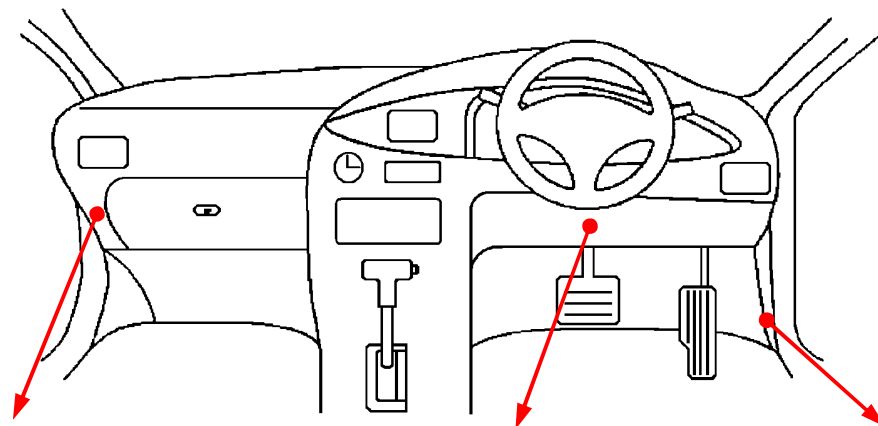
管理No: E602103B

年式: H20/06 ~ H30/07

車体型式: JB23W

更新日: H30/07

この情報は都度変更されますので、お取り付けの前に必ず最新情報をご確認ください。『 <http://www.mskw.co.jp/engsta/> 』



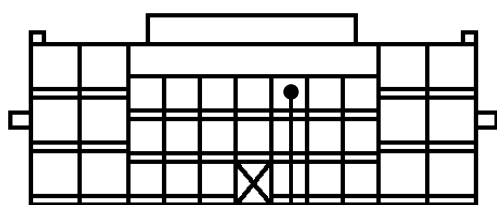
ドアスイッチ配線(茶色線)

Pポジション配線(桃色線)

オートマチック車登録の前に必ず配線してください。

L端子配線(灰色線)

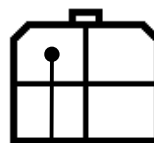
乳白色32Pカブラ



黒/赤

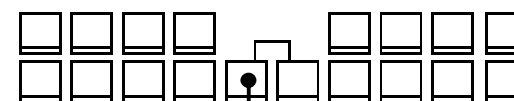
(全ドア)

乳白色4Pカブラ



緑/橙

乳白色18Pカブラ



白/赤

注: カブラの配線は、ハーネス側から見た図です。

グレード、オプション装着状況等により、車体側配線色やカブラの位置等が異なる場合があります。

その場合は、本体添付の取付説明書に従って、接続先を探してお取り付けください。