

メーカー: スズキ

車種名: ワゴンR

管理No: E602708B1

年式: H20/09 ~ H24/09

車体型式: MH23S

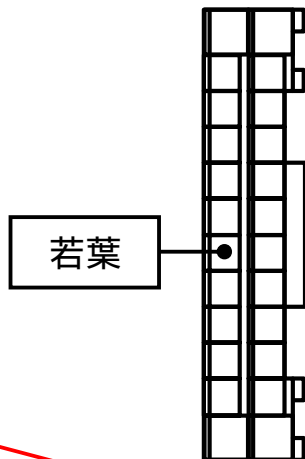
更新日: H24/09

この情報は都度変更されますので、お取り付けの前に必ず最新情報をご確認ください。

『 <http://www.mskw.co.jp/engsta/> 』

L端子配線(灰色線)

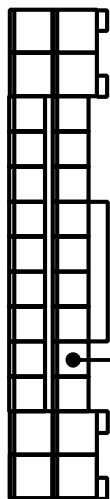
灰色24Pカプラ



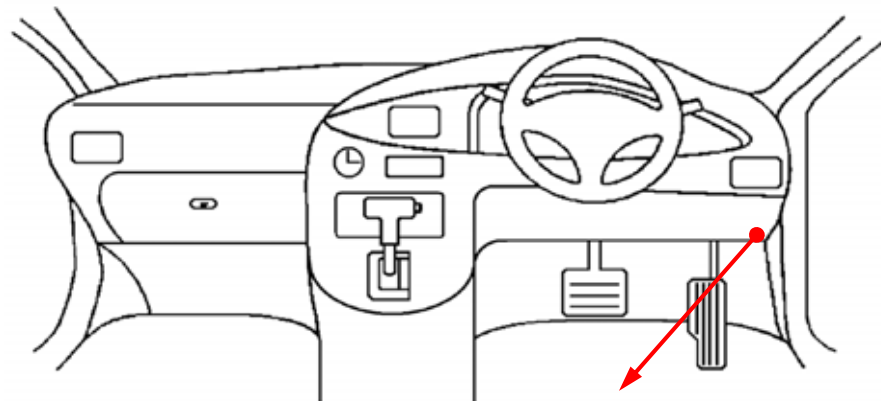
ドアスイッチ配線(茶色線)

必ず配線してください。

灰色26Pカプラ

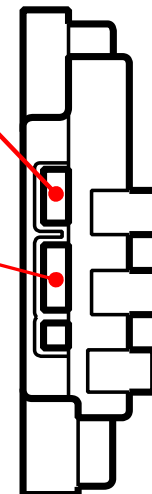


黒/黄
(運転席ドア)

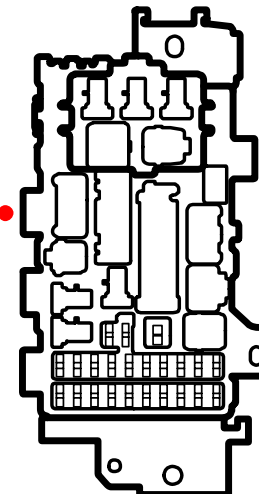


カプラは、両方共にJ/Bの裏側についているBCMの側面にあります。作業をする際には、J/Bを固定しているナットを外す必要があります。

BCM & J/B側面



BCM & J/B



注: カプラの配線は、ハーネス側から見た図です。
グレード、オプション装着状況等により、車体側配線色やカプラの位置等が異なる場合があります。
その場合は、本体添付の取付説明書に従って、接続先を探してお取り付けください。