

メーカー: スズキ

車種名: パレット

管理No: E603601B1

年式: H21/09 ~ H25/03

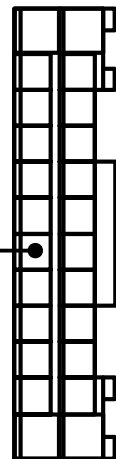
車体型式: MK21S

更新日: H25/03

この情報は都度変更されますので、お取り付けの前に必ず最新情報をご確認ください。
『 <http://www.mskw.co.jp/engsta/> 』

L端子配線(灰色線)

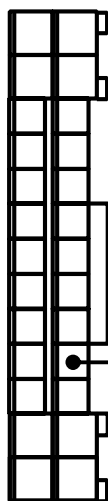
灰色24Pカブラ



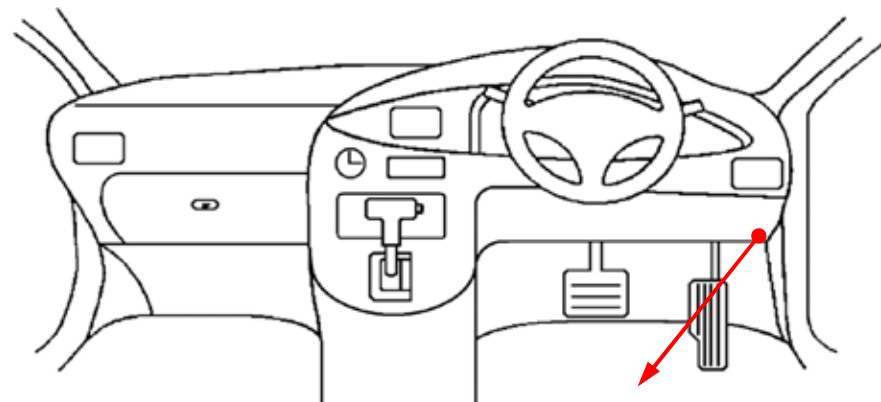
ドアスイッチ配線(茶色線)

必ず配線してください。

灰色26Pカブラ

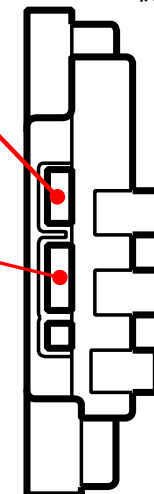


黒/黄
(運転席のみ)

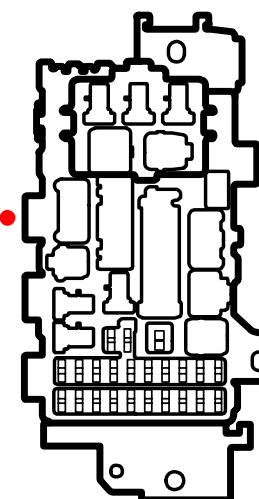


カブラは、両方共にJ/Bの裏側についているBCMの側面にあります。作業をする際には、J/Bを固定しているナットを外す必要があります。

BCM & J/B側面



BCM & J/B



注: カブラの配線は、ハーネス側から見た図です。
グレード、オプション装着状況等により、車体側配線色やカブラの位置等が異なる場合があります。
その場合は、本体添付の取付説明書に従って、接続先を探してお取り付けください。