

メーカー: ダイハツ

車種名: アトレーワゴン

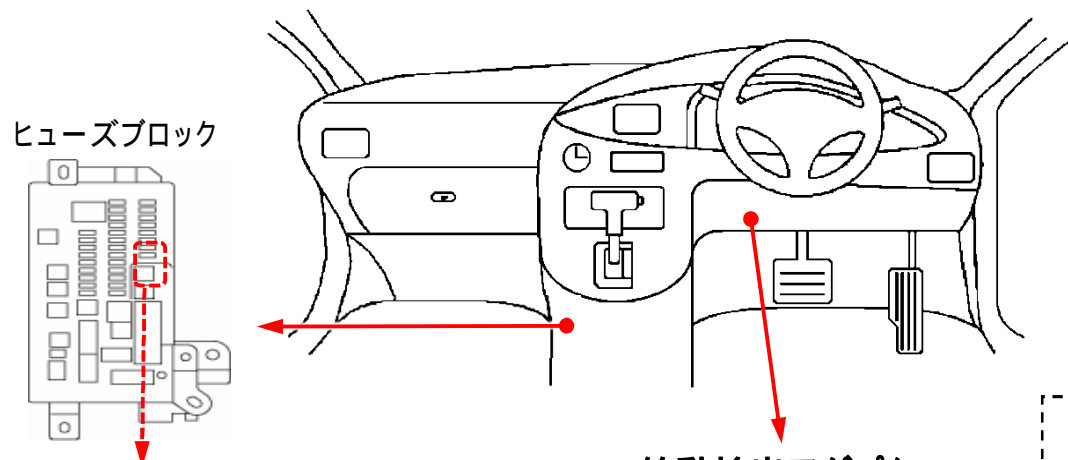
管理No: E700506B

年式: H29 / 11 ~ R01 / 11

車体型式: S32# / 33#系

更新日: R03 / 03

この情報は都度変更されますので、お取り付けの前に必ず最新情報をご確認ください。『 <http://www.mskw.co.jp/engsta/> 』



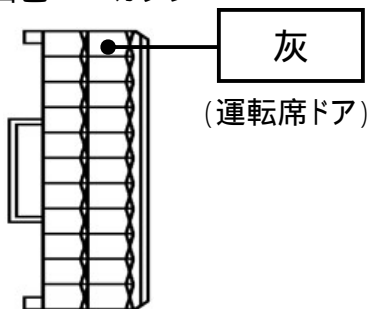
**専用ハーネス「T804D」
橙線の接続は不要です。**

L端子配線(灰色線)

安全センサーケーブルの灰色線は、始動検出アダプター「ESD-80」の灰色線へ接続します。
その他、始動検出アダプターの接続は、下記接続概略図をもとに接続してください。

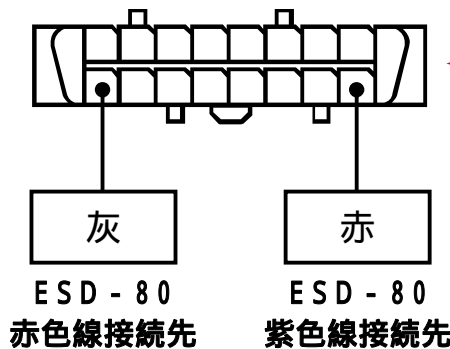
ドアスイッチ配線(茶色線)

ヒューズボックス裏
白色22Pカプラ

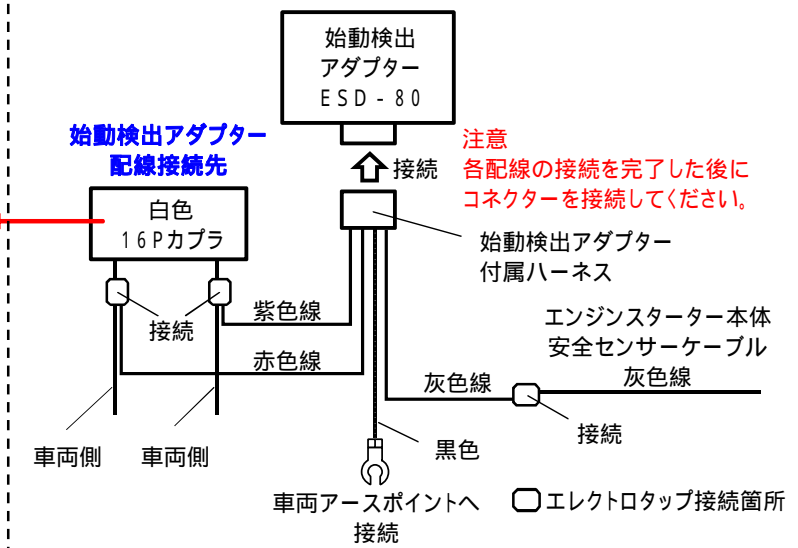


始動検出アダプター 「ESD-80」配線接続先

白色16Pカプラ



始動検出アダプター「ESD-80」接続概略図



注: カプラの配線は、ハーネス側から見た図です。
グレード、オプション装着状況等により、車体側配線色やカプラの位置等が異なる場合があります。
その場合は、本体添付の取付説明書に従って、接続先を探してお取り付けください。