

メーカー: ダイハツ

車種名: クー

管理No: E701101B

年式: H22 / 07 ~ H25 / 10

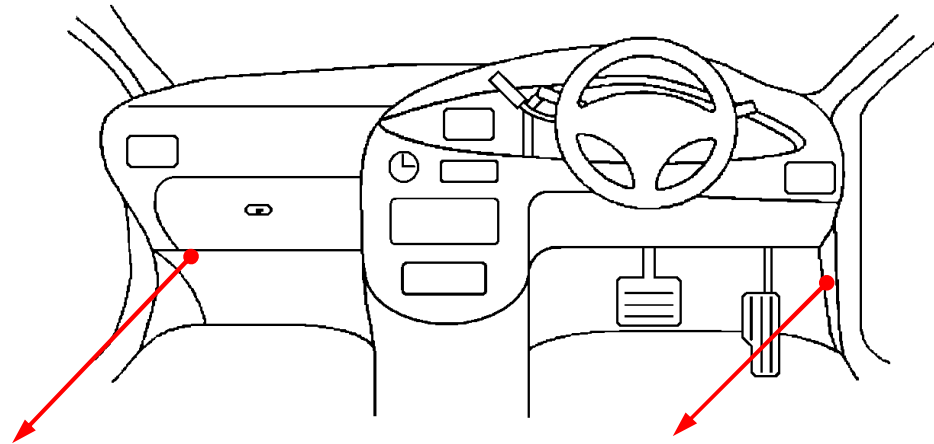
車体型式: M40# / 41#系

更新日: H25 / 11

**イモビラダプター「IM84」40Pカブラの接続先は、次ページをご覧ください。**

この情報は都度変更されますので、お取り付けの前に必ず最新情報をご確認ください。

『 <http://www.mskw.co.jp/engsta/> 』

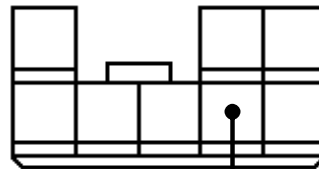


L端子配線(灰色線)

ドアスイッチ配線(茶色線)

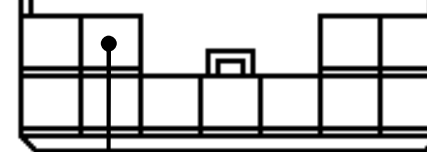
**イモビライザー装着車は必ず配線してください。**

青色8Pカブラ



白 / 赤

白色11Pカブラ



白 / 青

(全ドア)

注: カブラの配線は、ハーネス側から見た図です。

グレード、オプション装着状況等により、車体側配線色やカブラの位置等が異なる場合があります。

その場合は、本体添付の取付説明書に従って、接続先を探してお取り付けください。

メーカー： ダイハツ

車種名： クー

管理No： E701101B

年式： H22 / 07 ~ H25 / 10

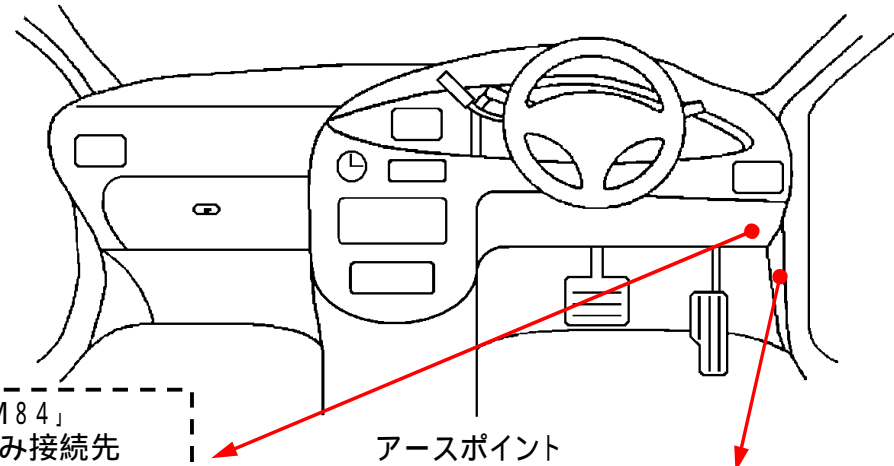
車体型式： M40# / 41#系

更新日： H25 / 11

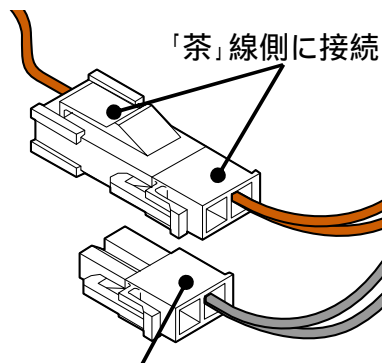
この情報は都度変更されますので、お取り付けの前に必ず最新情報をご確認ください。 『 <http://www.mskw.co.jp/engsta/> 』

ターボタイマー作動中は、キーフリーシステム及びキーレスによるドアロック/アンロックが出来なくなります。  
また、リモコンエンジンスターターでエンジン始動中、キーフリーシステムの受信範囲が極端に短くなる場合があります。

**注意** 40Pカブラはバッテリーのマイナス端子をはずして2~3分放置してから割り込ませてください。バッテリーのマイナス端子をはずさずにカブラの抜き差しを行なうと、車両のECUが故障します。



イモビアダプター「IM84」  
IM84専用ハーネス  
2Pコネクターの接続



「茶」線側に接続  
「灰」線側は接続しない

イモビアダプター「IM84」  
40Pカブラ割り込み接続先



アースポイント



注：カブラの配線は、ハーネス側から見た図です。  
グレード、オプション装着状況等により、車体側配線色やカブラの位置等が異なる場合があります。  
その場合は、本体添付の取付説明書に従って、接続先を探してお取り付けください。