

メーカー： ダイハツ

車種名： ビーゴ

管理No： E702602A

年式： H22 / 07 ~ H28 / 03

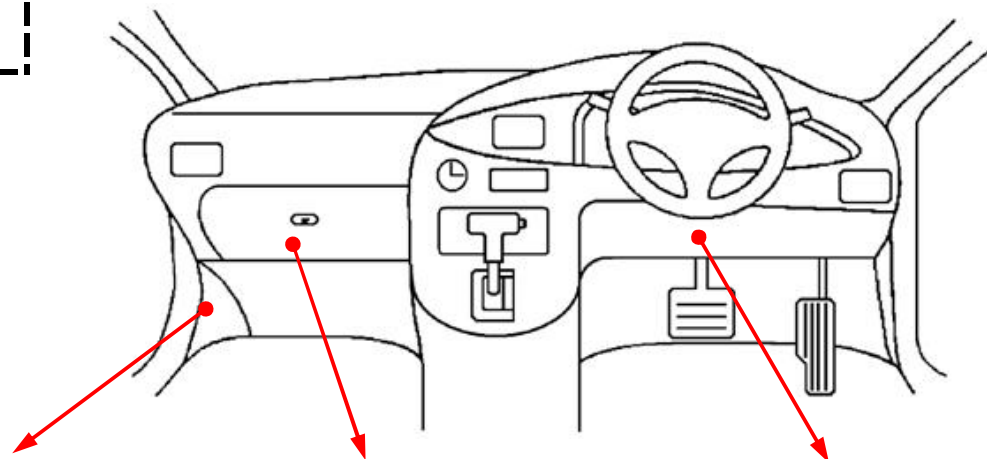
車体型式： J20# / 21#系

更新日： H28 / 04

イモビライザー(スペアキータイプ)コントロールハーネスの接続先は、次ページをご覧ください。

この情報は都度変更されますので、お取り付けの前に必ず最新情報をご確認ください。

『 <http://www.mskw.co.jp/engsta/> 』



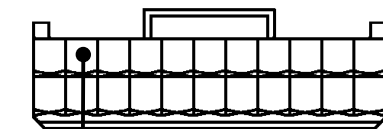
ドアスイッチ配線(茶色線)

イモビライザー装着車は必ず配線してください。

L端子配線(灰色線)

フットブレーキ配線(白色線)

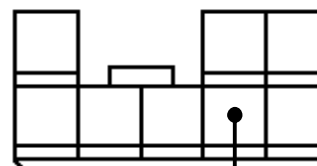
青色22Pカプラ



白 / 青

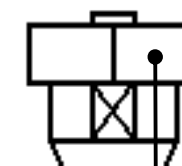
(全ドア)

青色8Pカプラ



白 / 赤

白色4Pカプラ



緑 / 黄

注：カプラの配線は、ハーネス側から見た図です。

グレード、オプション装着状況等により、車体側配線色やカプラの位置等が異なる場合があります。

その場合は、本体添付の取付説明書に従って、接続先を探してお取り付けください。

メーカー： ダイハツ

車種名： ビーゴ

管理No： E702602A

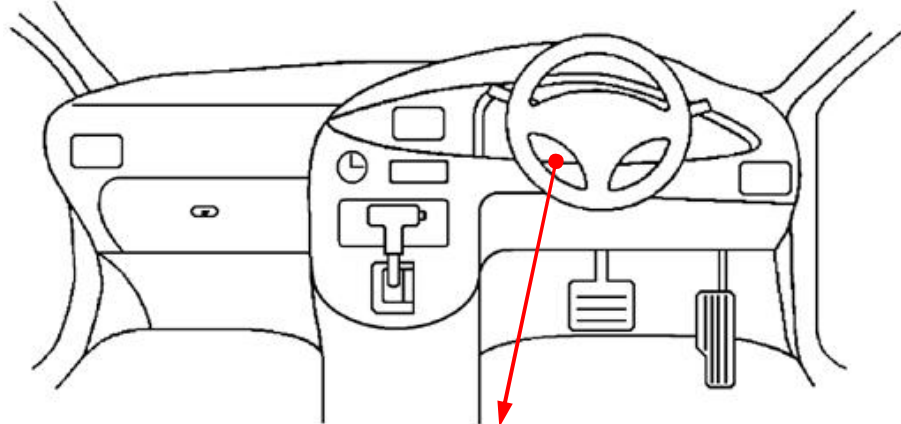
年式： H22 / 07 ~ H28 / 03

車体型式： J20# / 21#系

更新日： H28 / 04

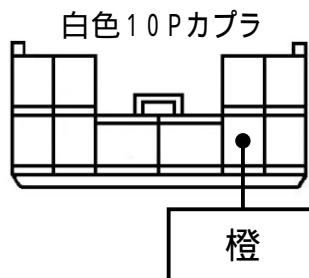
この情報は都度変更されますので、お取り付けの前に必ず最新情報をご確認ください。 『 <http://www.mskw.co.jp/engsta/> 』

イモビリアダプター(スベアキータイプ)コントロールハーネス接続先
キーフリーシステム装着車はこの配線が必要です。





キー挿入線(黒 / 白線)

キーフリーシステム装着車は必ず配線してください。



イモビリアダプターに付属のコントロールハーネスを
下図のように加工し、黒/白線を表記のキー挿入線
へ接続してください。



注：カプラの配線は、ハーネス側から見た図です。
グレード、オプション装着状況等により、車体側配線色やカプラの位置等が異なる場合があります。
その場合は、本体添付の取付説明書に従って、接続先を探してお取り付けください。