

メーカー: ダイハツ

車種名: ミラ/ミラカスタム
(キーフリーなし車)

管理No: E702905B1

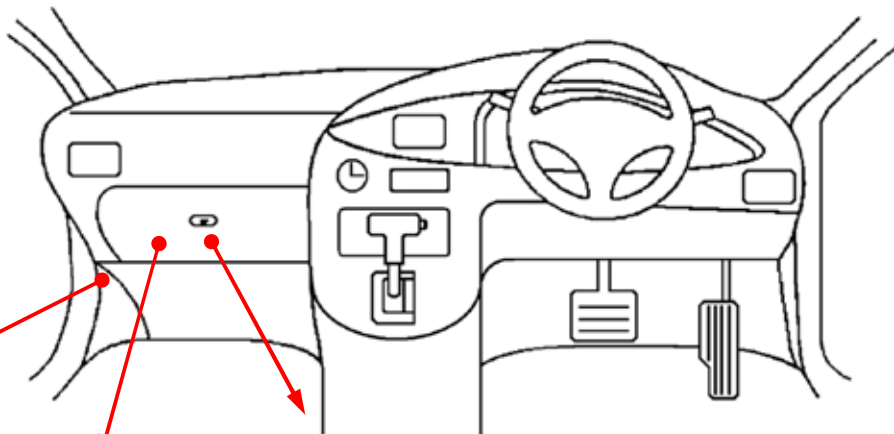
年式: H20/12 ~ H25/02

車体型式: L27#/28#系

更新日: H25/03

この情報は都度変更されますので、お取り付けの前に必ず最新情報をご確認ください。

『 <http://www.mskw.co.jp/engsta/> 』



ドアスイッチ配線(茶色線)

イモビライザー装着車は
必ず配線してください。

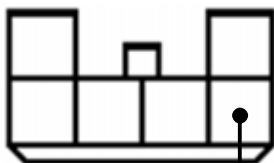


白/青

(全ドア)

L端子配線(灰色線)

青色6Pカプラ




白/赤

専用ハーネス「T804D」橙線の接続先(STT線)

必ず配線してください。

助手席グローブボックス下側のエンジンコントロールユニットへ差し込まれている一番奥の灰色カプラー(31P)の「白/赤」線へエレクトロタップを使用して接続します。



灰色31Pカプラー(拡大図)



注: カプラーの配線は、ハーネス側から見た図です。

グレード、オプション装着状況等により、車体側配線色やカプラーの位置等が異なる場合があります。

その場合は、本体添付の取付説明書に従って、接続先を探してお取り付けください。