

メーカー: ダイハツ

車種名: ムーヴ/ムーヴカスタム

管理No: E703207B

年式: H20/12 ~ H22/12

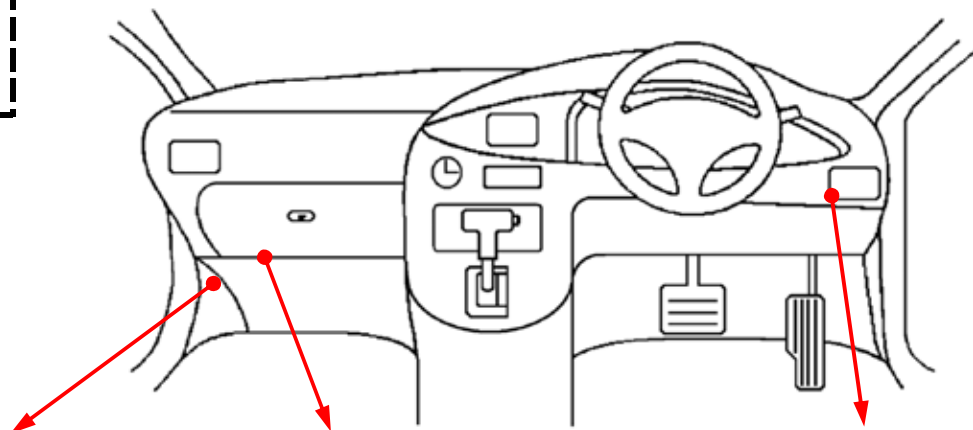
車体型式: L17#/18#系

更新日: H23/01

**専用ハーネス「T804D」橙線の接続先及び
イモビライザー「IM83」22Pカブラの接続
先は、次ページをご覧ください。**

この情報は都度変更されますので、お取り付け
の前に必ず最新情報をご確認ください。

『 <http://www.mskw.co.jp/engsta/> 』



ドアスイッチ配線(茶色線)

**イモビライザー装着車は
必ず配線してください。**

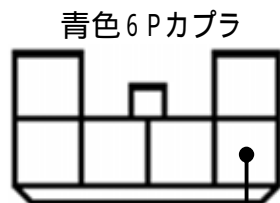
L端子配線(灰色線)

アース接続箇所



灰 / 青

(全ドア)



白 / 赤



注: カブラの配線は、ハーネス側から見た図です。

グレード、オプション装着状況等により、車体側配線色やカブラの位置等が異なる場合があります。

その場合は、本体添付の取付説明書に従って、接続先を探してお取り付けください。

メーカー: ダイハツ

車種名: ムーヴ/ムーヴカスタム

管理No: E703207B

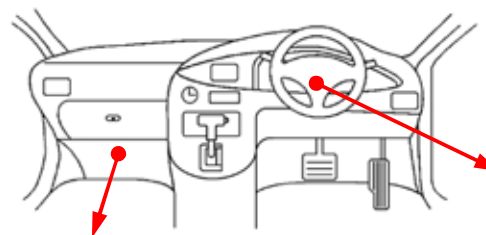
年式: H20/12 ~ H22/12

車体型式: L17#/18#系

更新日: H23/01

この情報は都度変更されますので、お取り付けの前に必ず最新情報をご確認ください。『 <http://www.mskw.co.jp/engsta/> 』

ターボタイマー作動中はキーフリーシステム及びキーレスによるドアロック/アンロックが出来なくなります。
また、リモコンエンジンスターターでエンジン始動中、キーフリーシステムの受信範囲が極端に短くなる場合があります。



イモビアダプター「IM83」22Pカブラ割り込み接続先
(ステアリングシャフト奥の青色22Pカブラ)

専用ハーネス「T804D」
橙線の接続先(STT線)
(灰色31Pカブラ)
必ず配線してください。


緑 / 橙

イモビアダプター「IM83」
茶色線接続先
(灰色35Pカブラ)

青 / 黒



エンジン
コントロール
ユニット



運転席ドア側

この青色カブラは同じ形のカブラが左右から挿さっています。IM83のハーネスのカブラは、運転席ドア側のカブラを抜いて割り込ませてください。

反対側に割り込ませた場合は動作しませんのでご注意ください。

注: カブラの配線は、ハーネス側から見た図です。

グレード、オプション装着状況等により、車体側配線色やカブラの位置等が異なる場合があります。
その場合は、本体添付の取付説明書に従って、接続先を探してお取り付けください。

