

メーカー： ダイハツ

車種名： ムーヴ コンテ / ムーヴ コンテ カスタム 管理No： E703500B2  
(キーフリー装着車)

年式： H20 / 08 ~ H23 / 06

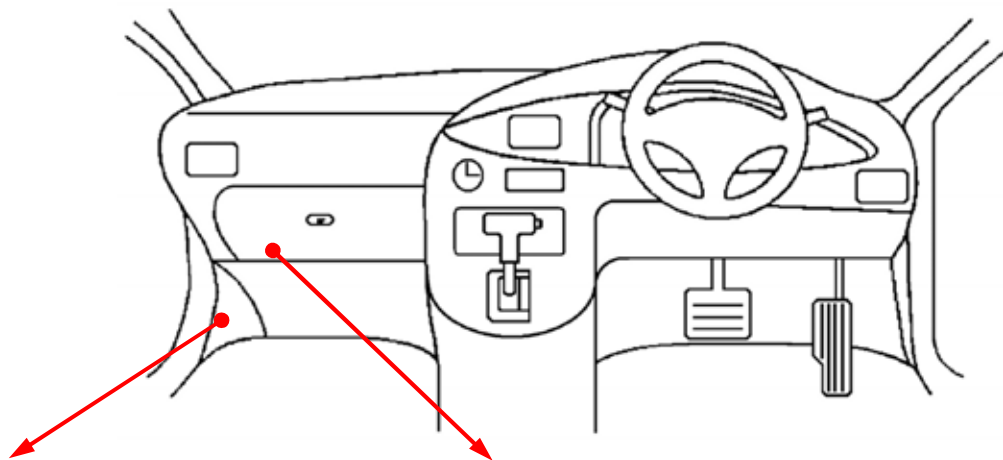
車体型式： L57# / 58#系

更新日： H23 / 06

**イモビラダプター「IM83」の接続先は、  
次ページをご覧ください。**

この情報は都度変更されますので、お取り付け  
の前に必ず最新情報をご確認ください。

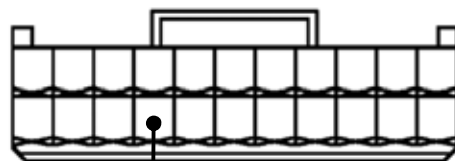
『 <http://www.mskw.co.jp/engsta/> 』



**ドアスイッチ配線(茶色線)**

**イモビライザー装着車は  
必ず配線してください。**

青色22Pカプラ

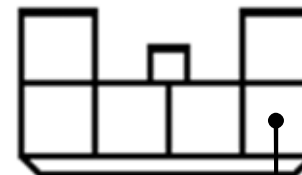


空色

(全ドア)

**L端子配線(灰色線)**

青色6Pカプラ



白 / 赤

注：カプラの配線は、ハーネス側から見た図です。  
グレード、オプション装着状況等により、車体側配線色やカプラの位置等が異なる場合があります。  
その場合は、本体添付の取付説明書に従って、接続先を探してお取り付けください。

メーカー： ダイハツ

車種名： ムーヴ コンテ / ムーヴ コンテ カスタム 管理No： E703500B2  
(キーフリー装着車)


年式： H20 / 08 ~ H23 / 06

車体型式： L57# / 58#系


更新日： H23 / 06

この情報は都度変更されますので、お取り付けの前に必ず最新情報をご確認ください。 『 <http://www.mskw.co.jp/engsta/> 』

イモビアダプター「IM83」22Pカプラ割り込み接続先  
(ステアリングシャフト奥の青色22Pカプラ)



運転席ドア側



イモビアダプター「IM83」茶色線接続先  
(キーフリーコントロールユニットの白色40Pカプラ)



青 / 黒

**この青色カプラは、同じ形のカプラが左右から挿さっています。IM83のハーネスのカプラは、運転席ドア側のカプラを抜いて割り込ませてください。反対側に割り込ませた場合は動作しませんのでご注意ください。**

ターボタイマー作動中は、キーフリーシステム及びキーレスによるドアロック/アンロックが出来なくなります。  
また、リモコンエンジンスターターでエンジン始動中、キーフリーシステムの受信範囲が極端に短くなる場合があります。

注：カプラの配線は、ハーネス側から見た図です。  
グレード、オプション装着状況等により、車体側配線色やカプラの位置等が異なる場合があります。  
その場合は、本体添付の取付説明書に従って、接続先を探してお取り付けください。