

メーカー: ダイハツ

車種名: ミラ ココア
(キーフリーなし車)

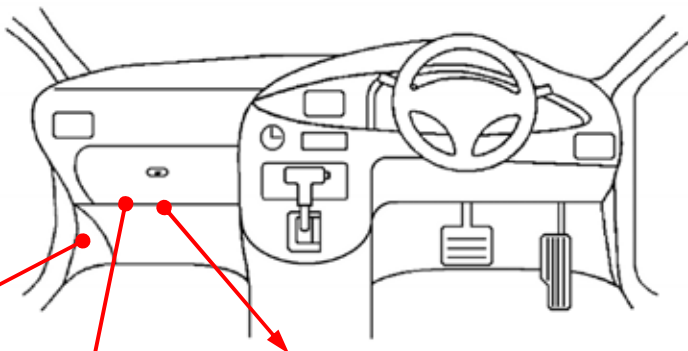
管理No: E703700B1

年式: H21/08 ~ H23/06

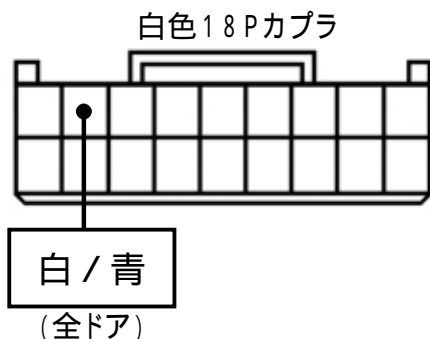
車体型式: L67#/68#系

更新日: H23/06

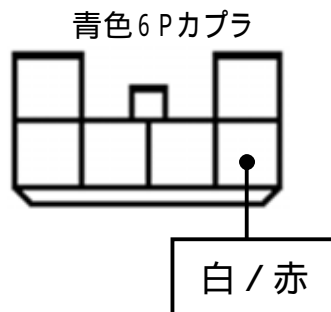
この情報は都度変更されますので、お取り付けの前に必ず最新情報をご確認ください。『 <http://www.mskw.co.jp/engsta/> 』



ドアスイッチ配線(茶色線)



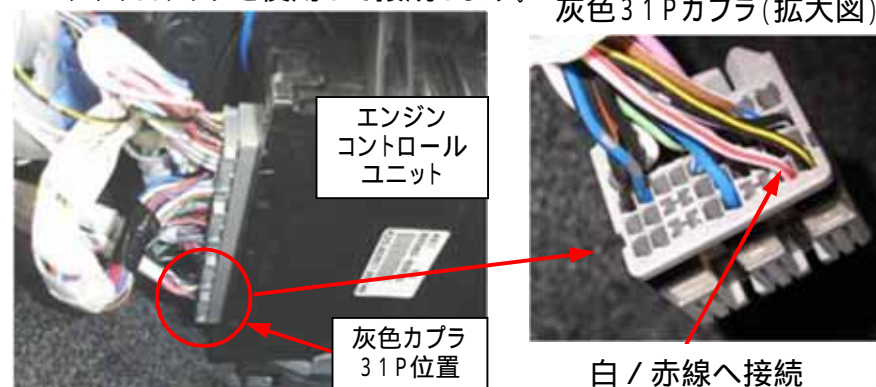
L端子配線(灰色線)



専用ハーネス「T804D」橙線の接続先(STT線)
必ず配線してください。

助手席グローブボックス下側のエンジンコントロールユニットへ
差し込まれている一番奥の灰色カプラ(31P)の「白/赤」線へ
エレクトロタップを使用して接続します。

灰色31Pカプラ(拡大図)



注: カプラの配線は、ハーネス側から見た図です。
グレード、オプション装着状況等により、車体側配線色やカプラの位置等が異なる場合があります。
その場合は、本体添付の取付説明書に従って、接続先を探してお取り付けください。