

メーカー： ダイハツ

車種名： ミラ ココア
(キーフリーなし車)

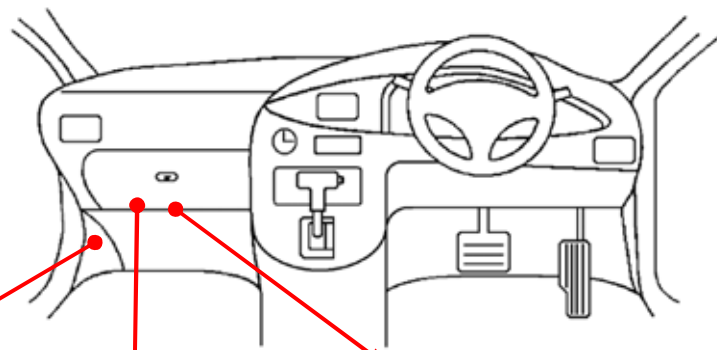
管理No： E703701B1

年式： H23 / 06 ~ H24 / 04

車体型式： L67# / 68#系

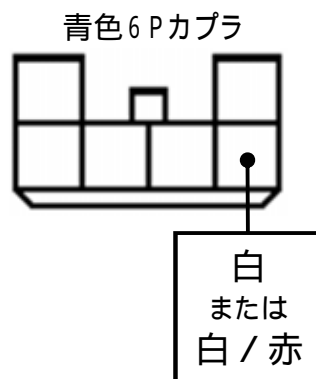
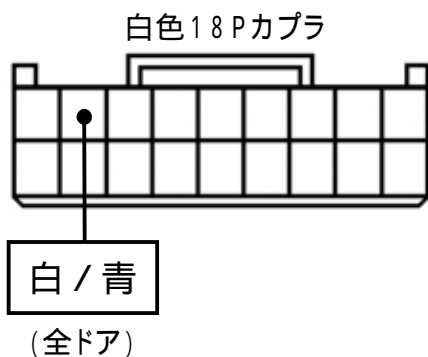
更新日： H24 / 04

この情報は都度変更されますので、お取り付けの前に必ず最新情報をご確認ください。『 <http://www.mskw.co.jp/engsta/> 』



ドアスイッチ配線(茶色線)

L端子配線(灰色線)



専用ハーネス「T804D」橙線の接続先(STT線)
必ず配線してください。

助手席グローブボックス下側のエンジンコントロールユニットへ差し込まれている一番奥の灰色カブラ(31P)の「白/赤」線へエレクトロタップを使用して接続します。



灰色31Pカブラ(拡大図)



注：カブラの配線は、ハーネス側から見た図です。
グレード、オプション装着状況等により、車体側配線色やカブラの位置等が異なる場合があります。
その場合は、本体添付の取付説明書に従って、接続先を探してお取り付けください。