

メーカー: ダイハツ

車種名: ミラ ココア
(キーフリーなし車)

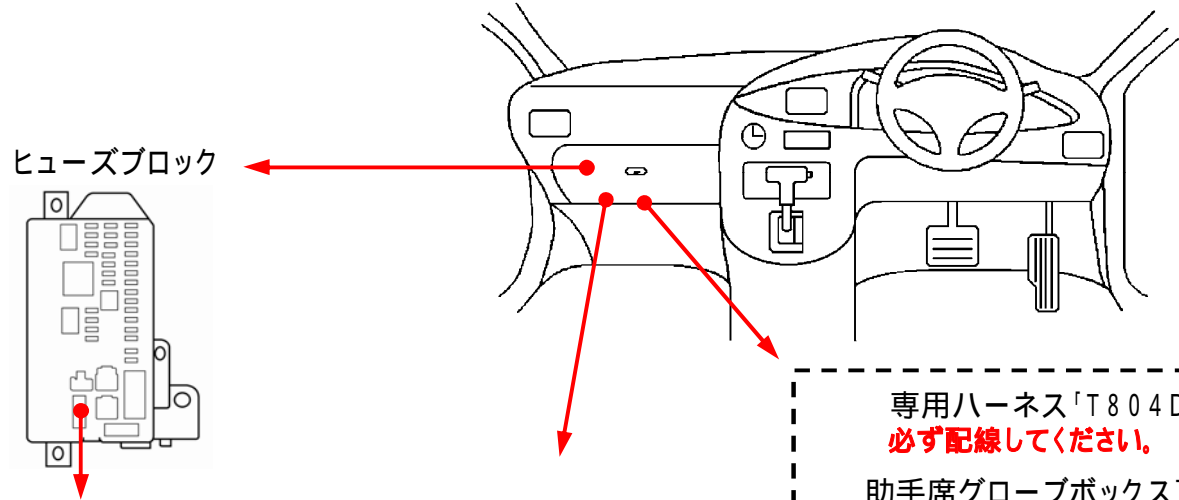
管理No: E703703B1

年式: H26 / 08 ~ H30 / 03

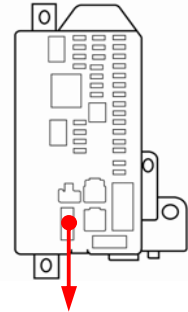
車体型式: L67# / 68#系

更新日: H30 / 04

この情報は都度変更されますので、お取り付けの前に必ず最新情報をご確認ください。『 <http://www.mskw.co.jp/engsta/> 』

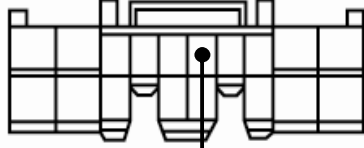


ヒューズブロック



ドアスイッチ配線(茶色線)

白色18Pカブラ



灰

(運転席ドア)

L端子配線(灰色線)

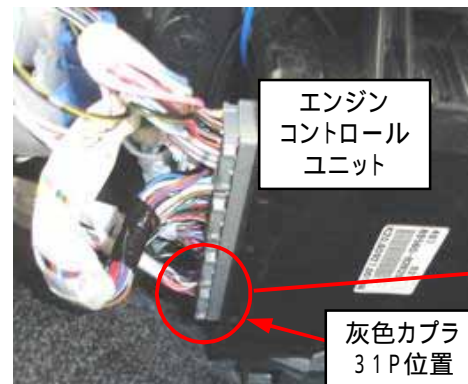
白色18Pカブラ



白

専用ハーネス「T804D」橙線の接続先(STT線)
必ず配線してください。

助手席グローブボックス下側のエンジンコントロールユニットへ差し込まれている一番奥の灰色カブラ(31P)の「白/赤」線へエレクトロタップを使用して接続します。



エンジン
コントロール
ユニット

灰色カブラ
31P位置

灰色31Pカブラ(拡大図)



緑線へ接続

注: カブラの配線は、ハーネス側から見た図です。

グレード、オプション装着状況等により、車体側配線色やカブラの位置等が異なる場合があります。
その場合は、本体添付の取付説明書に従って、接続先を探してお取り付けください。