

メーカー: ダイハツ

車種名: ミラ ココア
(キーフリー装着車)

管理No: E703703B2

年式: H26 / 08 ~ H30 / 03

車体型式: L67# / 68#系

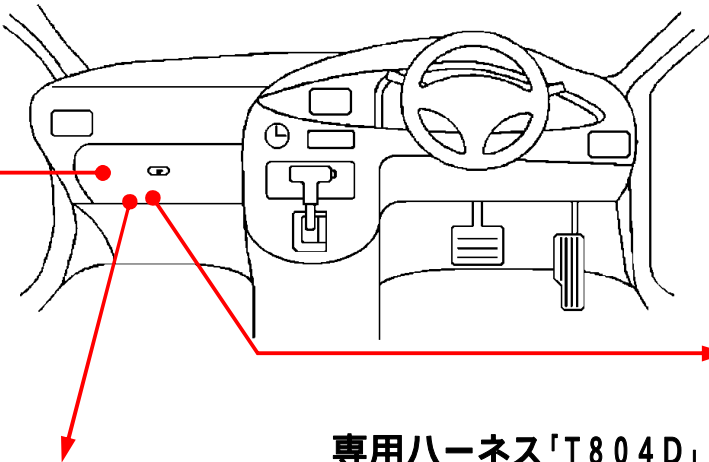
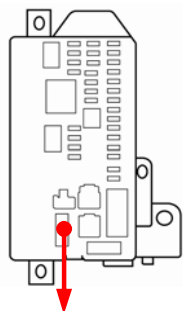
更新日: H30 / 04

イモビリアダブター「IM84」40Pカブラの接続 先は、次ページをご覧ください。

この情報は都度変更されますので、お取り付けの前に必ず最新情報をご確認ください。

『 <http://www.mskw.co.jp/engsta/> 』

ヒューズブロック

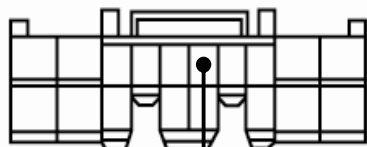


エンジン
コントロール
ユニット

専用ハーネス「T804D」
橙線の接続先 (STT線)
必ず配線してください。

ドアスイッチ配線 (茶色線)

白色18Pカブラ



灰

(運転席ドア)

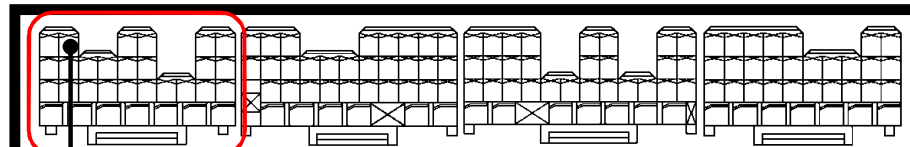
L端子配線 (灰色線)

白色18Pカブラ



白

灰色31Pカブラ



緑

注: カブラの配線は、ハーネス側から見た図です。

グレード、オプション装着状況等により、車体側配線色やカブラの位置等が異なる場合があります。

その場合は、本体添付の取付説明書に従って、接続先を探してお取り付けください。

メーカー: ダイハツ

車種名: ミラ ココア
(キーフリー装着車)

管理No: E703703B2

年式: H26 / 08 ~ H30 / 03

車体型式: L67# / 68#系

更新日: H30 / 04

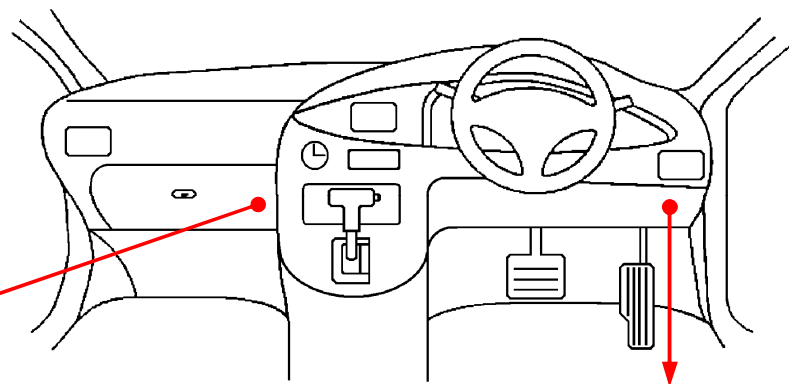
この情報は都度変更されますので、お取り付けの前に必ず最新情報をご確認ください。『 <http://www.mskw.co.jp/engsta/> 』

ターボタイマー作動中は、キーフリーシステム及びキーレスによるドアロック / アンロックが出来なくなります。

また、リモコンエンジンスターターでエンジン始動中、キーフリーシステムの受信範囲が極端に短くなる場合があります。

注意

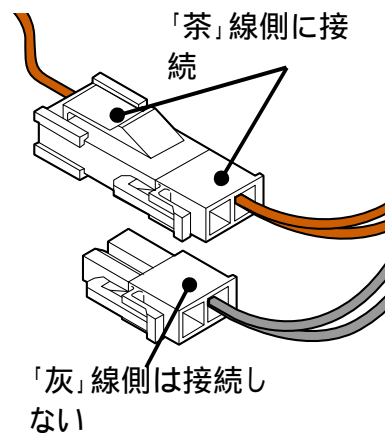
40Pカプラはバッテリーのマイナス端子をはずして2~3分放置してから割り込ませてください。バッテリーのマイナス端子をはずさずにブラの抜き差しを行なうと車両のECUが故障します。



アースポイント



イモビアダプター「IM84」
IM84専用ハーネス
2Pコネクターの接続



イモビアダプター「IM84」
40Pカプラ割り込み接続先



注: カプラの配線は、ハーネス側から見た図です。グレード、オプション装着状況等により、車体側配線色やカプラの位置等が異なる場合があります。その場合は、本体添付の取付説明書に従って、接続先を探してお取り付けください。