

メーカー： スバル

車種名： R1

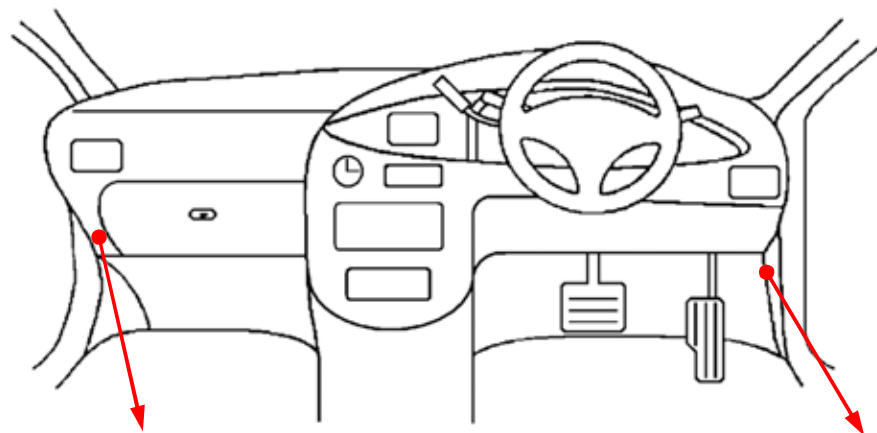
管理No： E800102B

年式： H20 / 06 ~ H22 / 03

車体型式： RJ

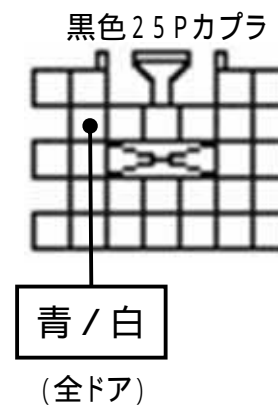
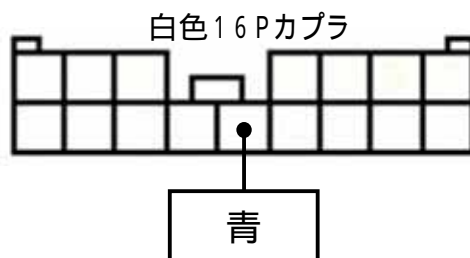
更新日： H22 / 04

この情報は都度変更されますので、お取り付けの前に必ず最新情報をご確認ください。『 <http://www.mskw.co.jp/engsta/> 』



L端子配線(灰色線)

ドアスイッチ配線(茶色線)



注：カプラの配線は、ハーネス側から見た図です。
 グレード、オプション装着状況等により、車体側配線色やカプラの位置等が異なる場合があります。
 その場合は、本体添付の取付説明書に従って、接続先を探してお取り付けください。