

メーカー: スバル

車種名: プレオ  
(キーレスアクセスなし車)

管理No: E801603B1

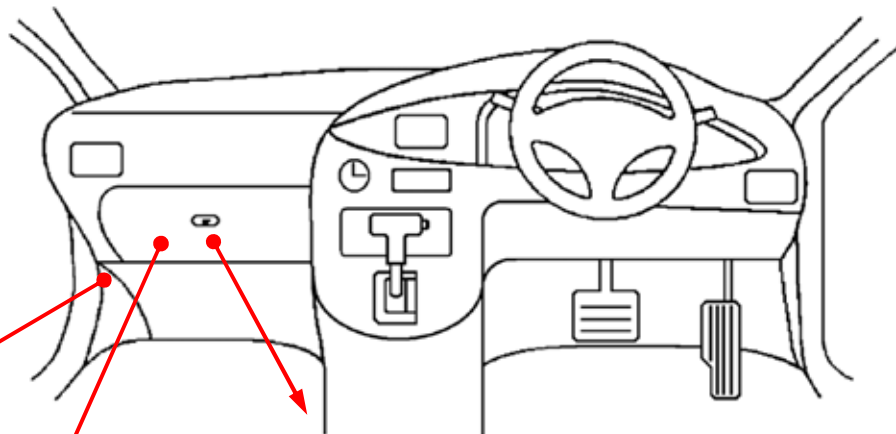
年式: H22 / 04 ~ H25 / 02

車体型式: L27# / 28#系

更新日: H25 / 03

この情報は都度変更されますので、お取り付けの前に必ず最新情報をご確認ください。

『 <http://www.mskw.co.jp/engsta/> 』



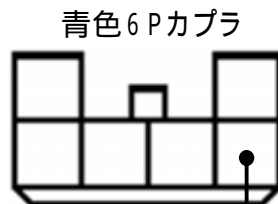
### ドアスイッチ配線(茶色線)



白 / 青

(全ドア)


### L端子配線(灰色線)



白 / 赤

専用ハーネス「T804D」橙線の接続先(STT線)  
**必ず配線してください。**

助手席グローブボックス下側のエンジンコントロールユニットへ差し込まれている一番奥の灰色カプラ(31P)の「白/赤」線へエレクトロタップを使用して接続します。



エンジン  
コントロール  
ユニット

灰色カプラ  
31P位置

灰色31Pカプラ(拡大図)



白 / 赤線へ接続

注: カプラの配線は、ハーネス側から見た図です。

グレード、オプション装着状況等により、車体側配線色やカプラの位置等が異なる場合があります。

その場合は、本体及びハーネスに添付されている取付説明書に従って、接続先を探してお取り付けください。