

メーカー： スバル

車種名： プレオ
(キーレスアクセス装着車)

管理No： E801603B2

年式： H22 / 04 ~ H25 / 02

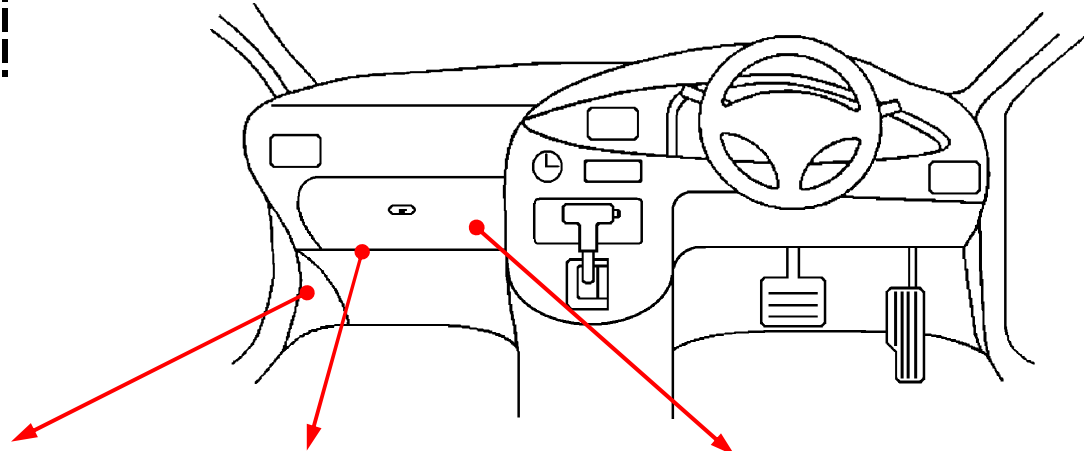
車体型式： L27# / 28#系

更新日： H25 / 03

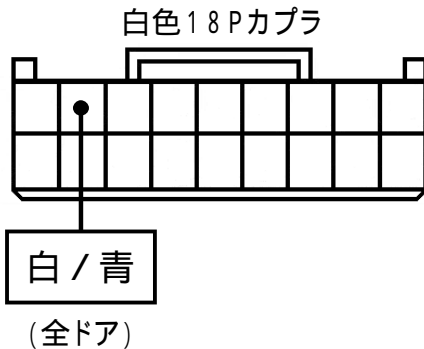
イモビアダプター「IM84」40Pカブラの接続先は、次ページをご覧ください。

この情報は都度変更されますので、お取り付けの前に必ず最新情報をご確認ください。

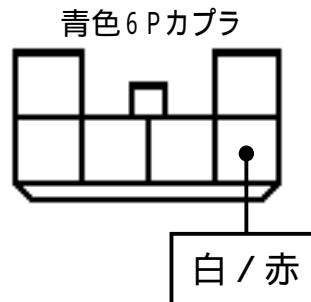
『 <http://www.mskw.co.jp/engsta/> 』



ドアスイッチ配線(茶色線)
イモビライザー装着車は必ず配線してください。



L端子配線(灰色線)



アースポイント



注：カブラの配線は、ハーネス側から見た図です。
グレード、オプション装着状況等により、車体側配線色やカブラの位置等が異なる場合があります。
その場合は、本体及びハーネスに添付されている取付説明書に従って、接続先を探してお取り付けください。

メーカー： スバル

車種名： プレオ
(キーレスアクセス装着車)

管理No： E801603B2

年式： H22 / 04 ~ H25 / 02

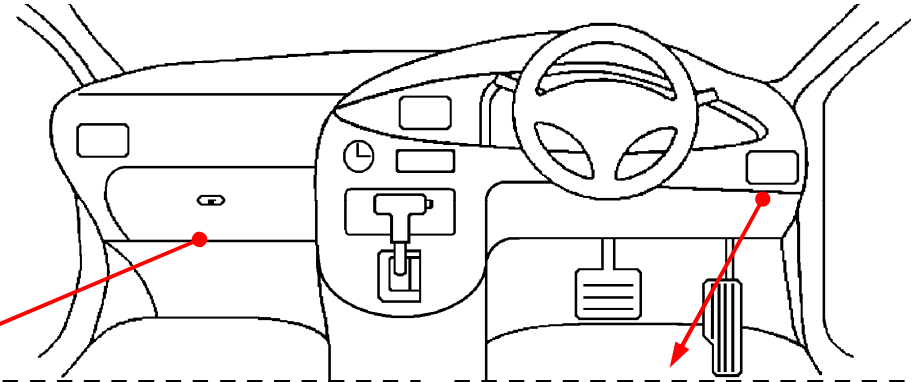
車体型式： L27# / 28#系

更新日： H25 / 03

この情報は都度変更されますので、お取り付けの前に必ず最新情報をご確認ください。『 <http://www.mskw.co.jp/engsta/> 』

ターボタイマー作動中は、キーレスアクセス及びキーレスによるドアロック / アンロックが出来なくなります。
また、リモコンエンジンスターターでエンジン始動中、キーレスアクセスの受信範囲が極端に短くなる場合があります。

注意 40Pカブラはバッテリーのマイナス端子を外して2~3分放置してから割り込ませてください。バッテリーのマイナス端子を外さずにカブラの抜き差しを行なうと車両のECUが故障します。

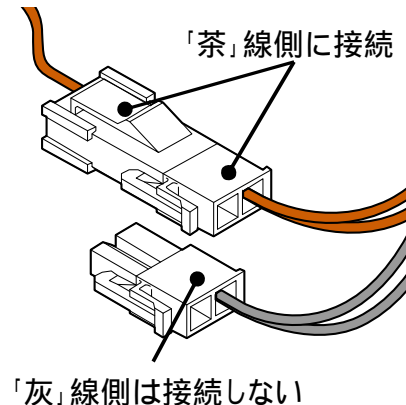


専用ハーネス「T804D」橙線の接続先(STT線)
必ず配線してください。

助手席グローブボックス下側のエンジンコントロールユニットへ差し込まれている一番奥の灰色カブラ(31P)の「白/赤」線へエレクトロタップを使用して接続します。



イモビアダプター「IM84」
IM84専用ハーネス
2Pコネクターの接続



イモビアダプター「IM84」
40Pカブラ割り込み接続先



注：カブラの配線は、ハーネス側から見た図です。
グレード、オプション装着状況等により、車体側配線色やカブラの位置等が異なる場合があります。
その場合は、本体及びハーネスに添付されている取付説明書に従って、接続先を探してお取り付けください。