

メーカー： スバル

車種名： プレオ

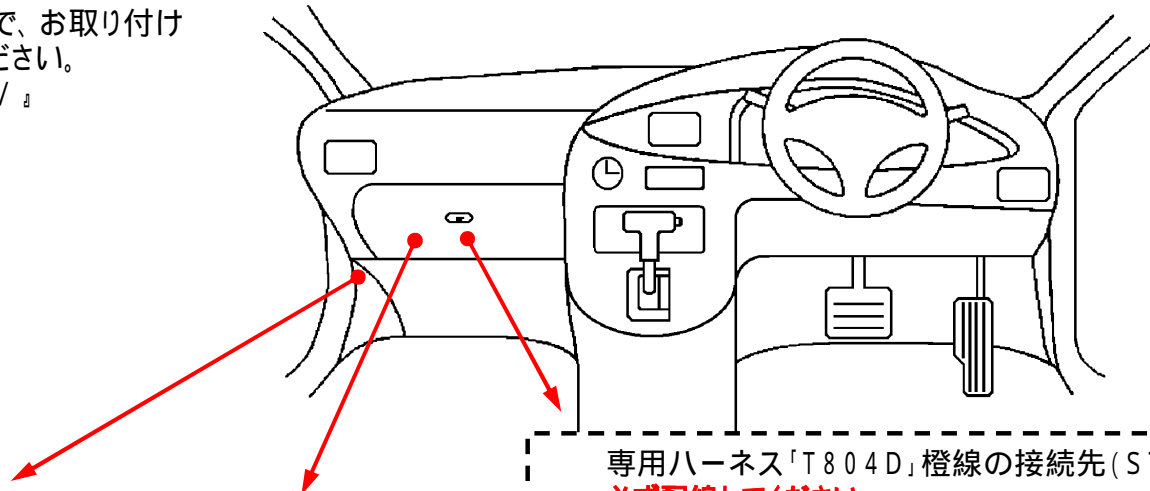
管理No： E801604B

年式： H25 / 02 ~ H30 / 03

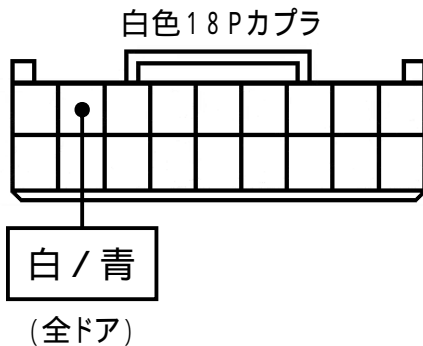
車体型式： L27# / 28#系

更新日： H30 / 04

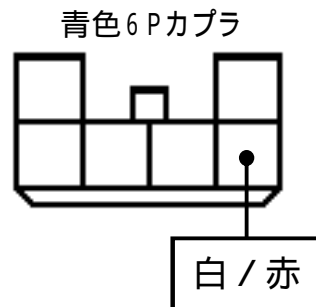
この情報は都度変更されますので、お取り付けの前に必ず最新情報をご確認ください。
『 <http://www.mskw.co.jp/engsta/> 』



ドアスイッチ配線(茶色線)




L端子配線(灰色線)



専用ハーネス「T804D」橙線の接続先(STT線)
必ず配線してください。

助手席グローブボックス下側のエンジンコントロールユニットへ差し込まれている一番奥の灰色カプラ(31P)の「白/赤」線へエレクトロタップを使用して接続します。



灰色31Pカプラ(拡大図)



注：カプラの配線は、ハーネス側から見た図です。
グレード、オプション装着状況等により、車体側配線色やカプラの位置等が異なる場合があります。
その場合は、本体及びハーネスに添付されている取付説明書に従って、接続先を探してお取り付けください。