

メーカー： スバル

車種名： DEX

管理No： E802600A

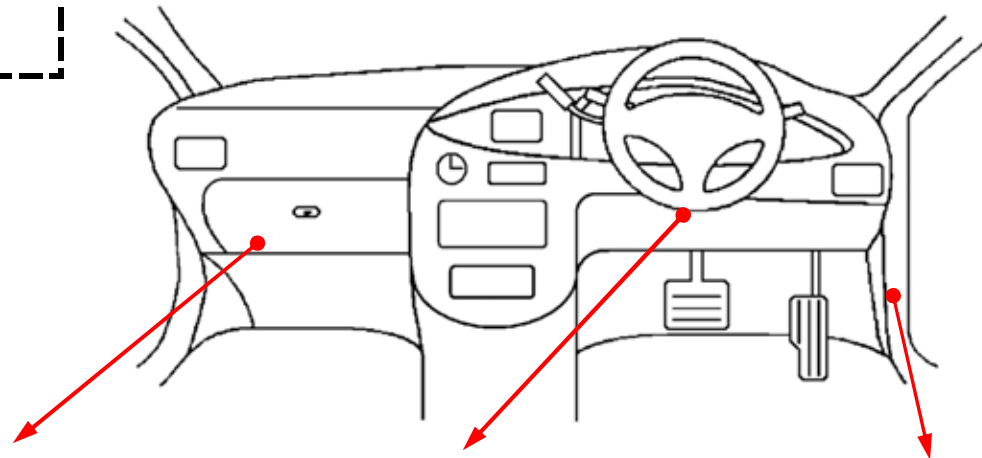
年式： H20 / 11 ~ H22 / 07

車体型式： M401 / 411

更新日： H22 / 07

イモビライザー(スペアキータイプ)コントロールハーネスの接続先は、次ページをご覧ください。

この情報は都度変更されますので、お取り付けの前に必ず最新情報をご確認ください。
 『 <http://www.mskw.co.jp/engsta/> 』



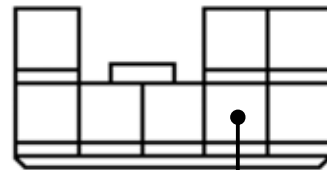
L端子配線(灰色線)

フットブレーキ配線(白色線)

ドアスイッチ配線(茶色線)

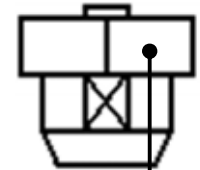
イモビライザー装着車は必ず配線してください。

青色8Pカプラ



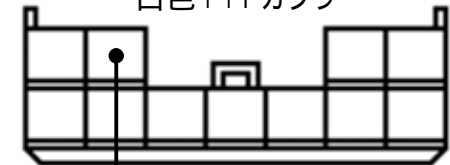
白 / 赤

白色4Pカプラ



白 / 青

白色11Pカプラ



白 / 青

(全ドア)

注：カプラの配線は、ハーネス側から見た図です。
 グレード、オプション装着状況等により、車体側配線色やカプラの位置等が異なる場合があります。
 その場合は、本体添付の取付説明書に従って、接続先を探してお取り付けください。

メーカー： スバル

車種名： DEX

管理No： E802600A

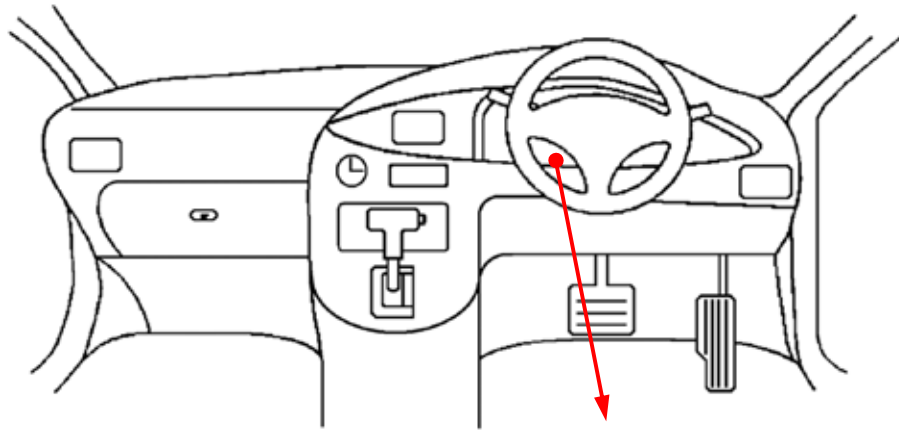
年式： H20 / 11 ~ H22 / 07

車体型式： M401 / 411

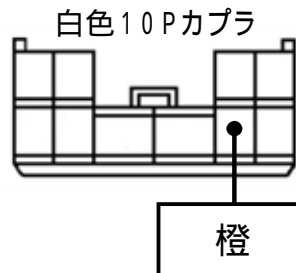
更新日： H22 / 07

この情報は都度変更されますので、お取り付けの前に必ず最新情報をご確認ください。『 <http://www.mskw.co.jp/engsta/> 』



イモビアダプター(スペアキータイプ)コントロールハーネス接続先
キーフリーシステム装着車はこの配線が必要です。



キー挿入線(黒/白線)
キーフリーシステム装着車は
必ず配線してください。



イモビアダプターに付属のコントロールハーネスを
下図のように加工し、黒/白線を表記のキー挿入線
へ接続してください。



注：カプラの配線は、ハーネス側から見た図です。
グレード、オプション装着状況等により、車体側配線色やカプラの位置等が異なる場合があります。
その場合は、本体添付の取付説明書に従って、接続先を探してお取り付けください。