

メーカー： スバル

車種名： DEX

管理No： E802601B

年式： H22 / 07 ~ H25 / 10

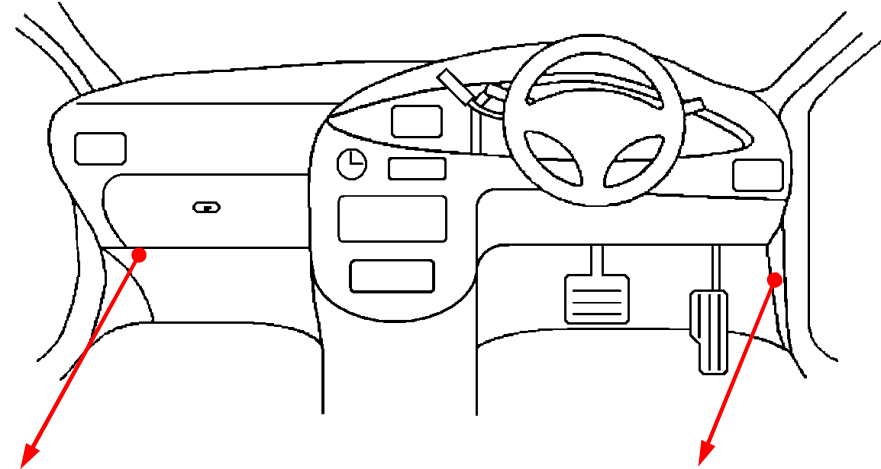
車体型式： M401 / 411

更新日： H25 / 11

**イモビラダプター「IM84」40Pカブラの接続先は、次ページをご覧ください。**

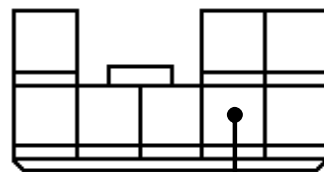
この情報は都度変更されますので、お取り付けの前に必ず最新情報をご確認ください。

『 <http://www.mskw.co.jp/engsta/> 』



**L端子配線(灰色線)**

青色8Pカブラ



白 / 赤

**ドアスイッチ配線(茶色線)**

**イモビライザー装着車は、必ず配線してください。**

白色11Pカブラ



白 / 青

(全ドア)

注：カブラの配線は、ハーネス側から見た図です。

グレード、オプション装着状況等により、車体側配線色やカブラの位置等が異なる場合があります。

その場合は、本体添付の取付説明書に従って、接続先を探してお取り付けください。

メーカー： スバル

車種名： DEX

管理No： E802601B

年式： H22 / 07 ~ H25 / 10

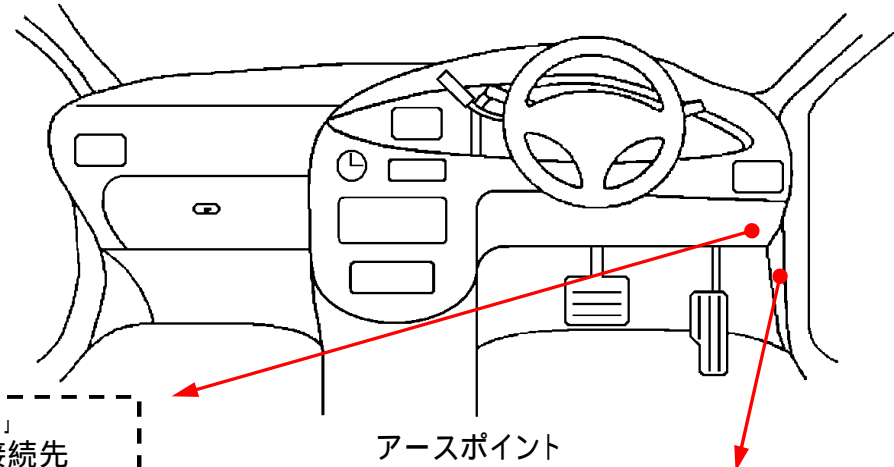
車体型式： M401 / 411

更新日： H25 / 11

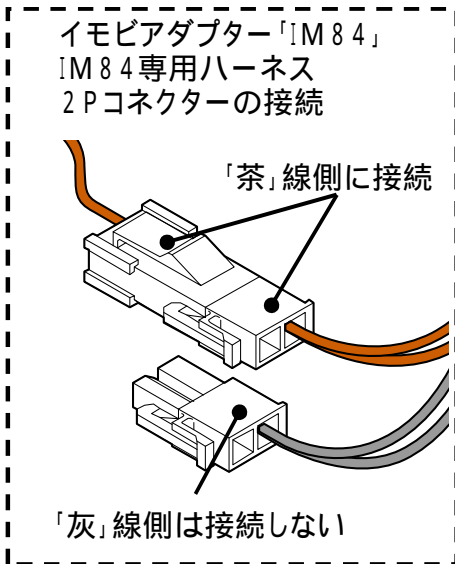
この情報は都度変更されますので、お取り付けの前に必ず最新情報をご確認ください。 『 <http://www.mskw.co.jp/engsta/> 』

ターボタイマー作動中は、キーフリーシステム及びキーレスによるドアロック/アンロックが出来なくなります。  
また、リモコンエンジンスターターでエンジン始動中、キーフリーシステムの受信範囲が極端に短くなる場合があります。

**注意** 40Pカブラはバッテリーのマイナス端子をはずして2~3分放置してから割り込ませてください。バッテリーのマイナス端子をはずさずにカブラの抜き差しを行なうと、車両のECUが故障します。



アースポイント



注：カブラの配線は、ハーネス側から見た図です。  
グレード、オプション装着状況等により、車体側配線色やカブラの位置等が異なる場合があります。  
その場合は、本体添付の取付説明書に従って、接続先を探してお取り付けください。