

メーカー: スバル

車種名: ディアスワゴン

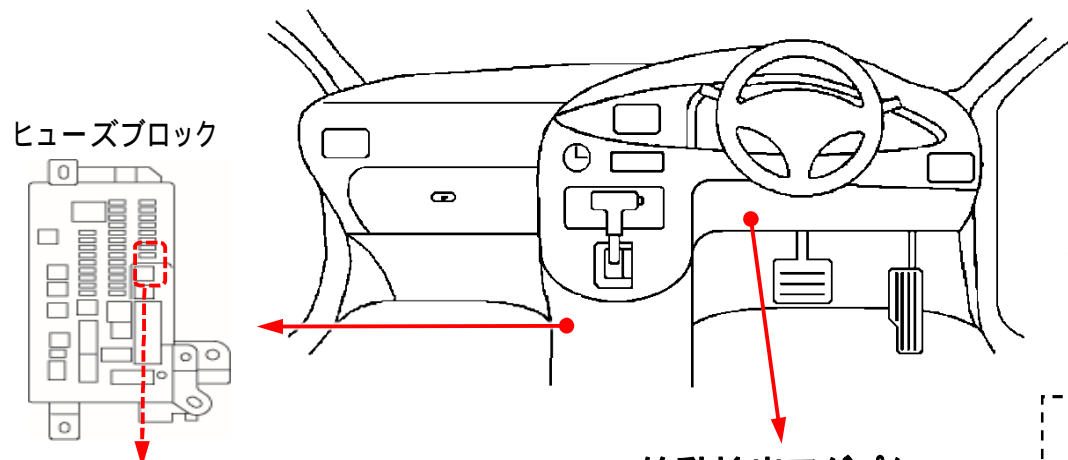
管理No: E802702B

年式: H29 / 11 ~ R01 / 11

車体型式: S32# / 33#系

更新日: R03 / 03

この情報は都度変更されますので、お取り付けの前に必ず最新情報をご確認ください。『 <http://www.mskw.co.jp/engsta/> 』

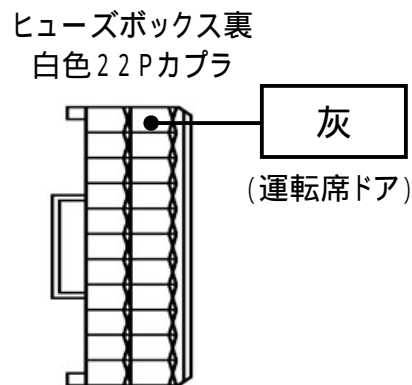


**専用ハーネス「T804D」
橙線の接続は不要です。**

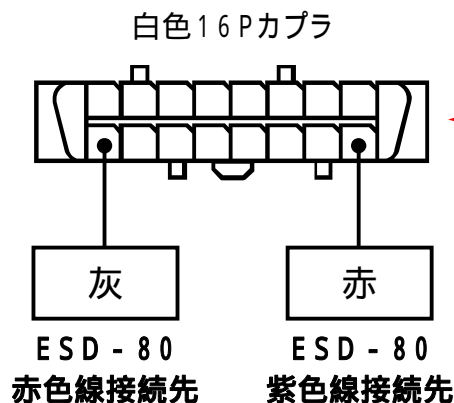
L端子配線(灰色線)

安全センサーケーブルの灰色線は、始動検出アダプター「ESD - 80」の灰色線へ接続します。
 その他、始動検出アダプターの接続は、下記接続概略図をもとに接続してください。

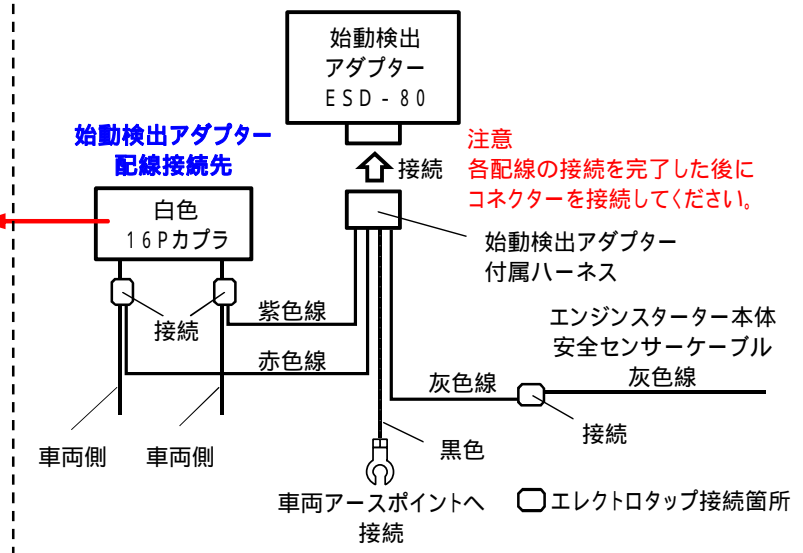
ドアスイッチ配線(茶色線)



始動検出アダプター「ESD - 80」配線接続先



始動検出アダプター「ESD - 80」接続概略図



注: カブラの配線は、ハーネス側から見た図です。
 グレード、オプション装着状況等により、車体側配線色やカブラの位置等が異なる場合があります。
 その場合は、本体添付の取付説明書に従って、接続先を探してお取り付けください。